



**ASEN**

AUDITORÍA SUPERIOR  
DEL ESTADO DE NAYARIT

PODER LEGISLATIVO

**Acuse de Recibo**

El **24 de abril de 2020** el Auditoría Superior del Estado de Nayarit recibió del **Ayuntamiento Constitucional de Amatlán de Cañas, Nayarit** un documento que alude al **Cuenta Pública** correspondiente al ejercicio fiscal **2019**

Que contiene:

Dependencia	Entregó
AYUNTAMIENTO	Si
DIF	Si
SISTEMA OPERADOR DE AGUA	Si

La presente documentación se recibe a reserva de verificar que su contenido y forma se apegue con lo que, para el efecto establece la Ley de Fiscalización y Rendición de Cuentas del Estado de Nayarit y demás normativa aplicable.

Recibió por la Oficialía de Partes





24 ABR. 2020  
11:50

**RECIBIDO**  
OFICIALÍA DE PARTES

ASEN  
AUDITORIA SUPERIOR  
DEL ESTADO DE NAYARIT  
PODER EJECUTIVO  
"La presente documentación se recibe por el área de Oficialía de Partes, a reserva de que la(s) Unidad(es) Administrativa(s) Correspondiente(s) verifique(n) su contenido y forma"

ANEXO: AMATLAN DE CAÑAS, NAYARIT; A 21 DE ABRIL DEL 2020  
3 CD-R.  
ASUNTO: CUENTA PÚBLICA 2019

LIC. HECTOR MANUEL BENITEZ PINEDA  
ENCARGADO POR MINISTRO DE LEY DEL DESPACHO  
DE LA AUDITORIA SUPERIOR DEL ESTADO DE NAYARIT.  
PRESENTE:

El que suscribe **Prof. Saúl Parra Ramírez; Presidente Municipal del H. XLI Ayuntamiento de Amatlan de Cañas;** En cumplimiento a los Artículos 116 fracción II, párrafos Sexto, Séptimo y Octavo de la Constitución Política de los Estados Unidos Mexicanos y 47, fracciones XXVI, XXVI-A y XXVI-B, 121 de la Constitución Política del Estado Libre y Soberano de Nayarit, Artículo 117 fracción VII b) de la Ley Municipal para el Estado de Nayarit, Ley de fiscalización y rendición de cuentas del estado de Nayarit, de la Auditoria Superior del Estado y lo establecido en los Artículos 31 fracción A y 36 Inciso II Y III de la Ley de fiscalización y rendición de cuentas; someto a su consideración la cuenta pública correspondiente al ejercicio fiscal 2018.

2019

- Se anexa 1 CD con la base de datos del H. Ayuntamiento
- Se anexa 1 CD con la base de datos del DIF Municipal
- Se anexa 1 CD con la base de datos del OROMAPAS

El contenido del Informe de cuenta pública proporciona los elementos para los trabajos de revisión y fiscalización que en el ejercicio de sus atribuciones realiza la Auditoria Superior del Estado de Nayarit, en los términos establecidos en la Ley de



ATENTAMENTE

PRESIDENTE DEL H. XLI AYUNTAMIENTO DE AMATLAN DE CAÑAS  
PROF. SAUL PARRA RAMIREZ

C.c.p. Archivo



**H. XLI AYUNTAMIENTO DE AMATLAN DE CAÑAS, NAYARIT.**  
CUENTA PÚBLICA 2019

Amatlan de Cañas Nayarit; a 15 de Abril de 2020

**LIC. HECTOR MANUEL BENITEZ PINEDA**  
**ENCARGADO POR MINISTRO DE LEY DEL DESPACHO**  
**DE LA AUDITORIA SUPERIOR DEL ESTADO DE NAYARIT.**  
**P R E S E N T E:**

La transparencia es un principio fundamental de la administración pública; las obras y los programas de gobierno, los servicios, los gastos administrativos y las inversiones, son las acciones cotidianas para alcanzar un municipio de bienestar.

La cuenta pública del **Ayuntamiento de Amatlan de Cañas** fortalece la cultura de rendición de cuentas y la práctica de la transparencia en la gestión pública, en estricto apego a los artículos **52, 53 y 54 de la Ley General de Contabilidad Gubernamental**, al **Acuerdo por el que se armoniza la estructura de las cuentas públicas y la Norma en Materia de Consolidación de Estados Financieros y demás información contable**, las cuales fueron publicadas en el Diario Oficial de la Federación con fecha 06 de octubre de 2014, emitidas por el Consejo Nacional de Armonización Contable, por lo tanto, la estructura que obedece al contenido establecido en los ordenamientos antes señalados.

En cumplimiento a lo dispuesto en los Artículos 116 fracción II, párrafos Sexto, Séptimo y Octavo de la Constitución Política de los Estados Unidos Mexicanos y 47, fracciones XXVI, XXVI-A y XXVI-B, 121 de la Constitución Política del Estado Libre y Soberano de Nayarit, así como establecer las normas de la organización y funcionamiento de la Auditoría Superior del Estado y 78 de la Ley General de Contabilidad Gubernamental y lo establecido en los Artículos **31 fracción B y 36 Inciso II Y III de la Ley de fiscalización y rendición de cuentas**; someto a su consideración la cuenta pública correspondiente al ejercicio fiscal 2019.

Debido a lo anterior, la Cuenta Pública presenta la siguiente estructura:



Contenido:

**Estados financieros**

**I) Contables, con la desagregación siguiente:**

- a) Estados de Situación Financiera;
- b) Estado de Actividades;
- c) Estado de Variación en la Hacienda Pública;
- d) Estado de cambios en la Situación Financiera;
- e) Estado de Flujo de Efectivo;
- f) Estado Analítico del Activo;
- g) Estado Analítico de la Deuda y Otros Pasivos;
  1. Corto plazo, incluyendo por lo menos importe, tasas, plazo, comisiones y cualquier costo relacionado. Adicionalmente, deberá incluir la tasa efectiva de las obligaciones a corto plazo a que hace referencia el artículo 26, fracción IV, de la Ley de Disciplina Financiera de las Entidades Federativas y los municipios, Calculada conforme a la metodología que para tal efecto emitirá la Secretaría de Hacienda y Crédito Público.
  2. Largo plazo.
  3. Fuente de financiamiento.  
La información detallada de cada financiamiento u obligación contraída por los entes públicos, incluyendo como mínimo, el importe, tasa, plazo, comisiones y demás accesorios pactados.
- h) Informe de Pasivos Contingentes;
- i) Notas a los Estados Financieros;
  - Notas de Desglose.
  - Notas de Memoria.
  - Notas de Gestión Administrativa



CONCEPTO	Año 2019	Año 2018	CONCEPTO	Año 2019	Año 2018
<b>ACTIVO</b>			<b>PASIVO</b>		
<b>Activo Circulante</b>			<b>Activo Circulante</b>		
Efectivo y Equivalentes	4,384,610	3,626,951	Cuentas por Pagar a Corto Plazo	4,438,670	4,143,127
Derechos a Recibir Efectivo o Equivalentes	4,050	11,433	Documentos por Pagar a Corto Plazo	96,508	96,508
Derechos a Recibir Bienes o Servicios	1,288	3,593	Porción a Corto Plazo de la Deuda Pública a Largo Plazo	0	0
Inventarios	0	0	Títulos y Valores a Corto Plazo	0	0
Almacenes	0	0	Pasivos Diferidos a Corto Plazo	0	0
Estimación por Pérdida o Deterioro de Activos Circulantes	0	0	Fondos y Bienes de Terceros en Garantía y/o Administración a Corto Plazo	27,465	27,465
Otros Activos Circulantes	0	0	Provisiones a Corto Plazo	8,293	7,969
<b>Total de Activos Circulantes</b>	<b>4,389,948</b>	<b>3,641,977</b>	Otros Pasivos a Corto Plazo	0	0
			<b>Total de Pasivos Circulantes</b>	<b>4,532,926</b>	<b>4,237,000</b>
<b>Activo No Circulante</b>			<b>Activo No Circulante</b>		
Inversiones Financieras a Largo Plazo	0	0	Cuentas por Pagar a Largo Plazo	0	0
Derechos a Recibir Efectivo o Equivalentes a Largo Plazo	0	0	Documentos por Pagar a Largo Plazo	0	0
Bienes Inmuebles, Infraestructura y Construcciones en Proceso	99,968,064	86,981,264	Deuda Pública a Largo Plazo	0	0
Bienes Muebles	13,941,642	9,974,821	Pasivos Diferidos a Largo Plazo	0	0
Activos Intangibles	0	0	Fondos y Bienes de Terceros en Garantía y/o en Administración a Largo Plazo	0	0
Depreciación, Deterioro y Amortización Acumulada de Bienes	-1,649,405	0	Provisiones a Largo Plazo	0	0
Activos Diferidos	0	0	<b>Total de Pasivos No Circulantes</b>	<b>0</b>	<b>0</b>
Estimación por Pérdida o Deterioro de Activos no Circulantes	0	0	<b>Total del Pasivo</b>	<b>4,532,926</b>	<b>4,237,000</b>
Otros Activos no Circulantes	0	0			
<b>Total de Activos No Circulantes</b>	<b>112,260,301</b>	<b>96,956,084</b>	<b>HACIENDA PÚBLICA/ PATRIMONIO</b>	<b>0</b>	<b>0</b>
<b>Total del Activo</b>	<b>116,650,250</b>	<b>100,598,062</b>	<b>Hacienda Pública/Patrimonio Contribuido</b>	<b>0</b>	<b>0</b>
			Aportaciones	0	0
			Donaciones de Capital	0	0
			Actualización de la Hacienda Pública / Patrimonio	0	0
			<b>Hacienda Pública/Patrimonio Generado</b>	<b>112,117,324</b>	<b>96,361,062</b>
			Resultados del Ejercicio (Ahorro / Desahorro)	17,184,286	25,050,923
			Resultados de Ejercicios Anteriores	96,259,693	71,310,139
			Revalúos	0	0
			Reservas	0	0
			Rectificaciones de Resultados de Ejercicios Anteriores	-1,326,656	0
			<b>Exceso o Insuficiencia en la Actualización de la Hacienda Pública/Patrimonio</b>	<b>0</b>	<b>0</b>
			Resultado por Posición Monetaria	0	0
			Resultado por Tenencia de Activos no Monetarios	0	0
			<b>Total Hacienda Pública/ Patrimonio</b>	<b>112,117,324</b>	<b>96,361,062</b>
			<b>Total del Pasivo y Hacienda Pública / Patrimonio</b>	<b>116,650,250</b>	<b>100,598,062</b>

Bajo protesta de decir verdad declaramos que los Estados Financieros y sus Notas son razonablemente correctos y responsabilidad del emisor.

*Silvia Iliana Sánchez Ruiz*  
C. SILVIA ILIANA SANCHEZ RUIZ  
TESORERA MUNICIPAL

*Laura Patricia Rodríguez Caro*  
LIC. LAURA PATRICIA RODRIGUEZ CARO  
SINDICO MUNICIPAL

*Saúl Párra Ramírez*  
PROF. SAÚL PÁRRA RAMÍREZ  
PRESIDENTE MUNICIPAL

<b>INGRESOS Y OTROS BENEFICIOS</b>							
Ingresos de la Gestión	3,284,877	4,569,822	Gastos de Funcionamiento				
Impuestos	2,283,567	2,452,120	Servicios Personales	32,649,722	32,636,227		
Cuotas y Aportaciones de Seguridad Social	0	0	Materiales y Suministros	6,770,522	6,770,522		
Contribuciones de Mejoras	0	0	Servicios Generales	9,526,037	9,526,037		
Derechos	1,009,287	769,543	Transferencia, Asignaciones, Subsidios y Otras Ayudas	7,600,771	7,600,069		
Productos	54	73,008	Transferencias Internas y Asignaciones al Sector Público	0	0		
Aprovechamientos	3,989	1,275,152	Transferencias al Resto del Sector Público	3,721,235	3,721,235		
Ingresos por Venta de Bienes y Prestación de Servicios	0	0	Subsidios y Subvenciones	2,156,690	2,156,690		
Participaciones, Aportaciones, Convenios, Incentivos Derivados de la Colaboración Fiscal, Fondos Distintos y Jubilaciones	72,524,013	77,645,472	Ayudas Sociales	3,502,143	3,502,143		
Participaciones, Aportaciones, Convenios, Incentivos Derivados de la Colaboración Fiscal, Fondos Distintos de Aportaciones	0	0	Pensiones y Jubilaciones	0	0		
Transferencias, Asignaciones, Subsidios y Subvenciones, y Pensiones y Jubilaciones	0	0	Transferencias a Fideicomisos, Mandatos y Contratos Análogos	0	0		
Otros Ingresos y Beneficios	0	0	Transferencias a la Seguridad Social	0	0		
Ingresos Financieros	0	0	Donativos	0	0		
Incremento por Variación de Inventarios	0	0	Transferencias al Exterior	0	0		
Disminución del Exceso de Estimaciones por Pérdida o Deterioro u Obsolescencia	0	0	Participaciones y Aportaciones	501,525	501,525		
Disminución del Exceso de Provisiones	0	0	Participaciones	0	0		
Otros Ingresos y Beneficios Varios	0	0	Aportaciones	0	0		
	0	0	Convenios	501,525	501,525		
<b>Total de Ingresos y Otros Beneficios</b>	<b>75,819,890</b>	<b>82,215,294</b>	Intereses, Comisiones y Otros Gastos de la Deuda Pública	113,078	113,078		
			Intereses de la Deuda Pública	0	0		
			Comisiones de la Deuda Pública	113,078	113,078		
			Gastos de la Deuda Pública	0	0		
			Costo por Coberturas	0	0		
			Apoysos Financieros	0	0		
			Otros Gastos y Pérdidas Extraordinarias	322,749	322,749		
			Estimaciones, Depreciaciones, Deterioros, Obsolescencia y Amortizaciones	322,749	322,749		
			Provisiones	0	0		
			Disminución de Inventarios	0	0		
			Aumento por Insuficiencia de Estimaciones por Pérdida o Deterioro u Obsolescencia	0	0		
			Aumento por Insuficiencia de Provisiones	0	0		
			Otros Gastos	0	0		
			Inversión Pública	0	0		
			Inversión Pública no Capitalizable	0	0		
			<b>Total de Gastos y Otras Pérdidas</b>	<b>58,635,603</b>	<b>57,164,371</b>		
			<b>Resultados del Ejercicio (Ahorro/Desahorro)</b>	<b>17,184,286</b>	<b>25,050,923</b>		

Bajo protesta de decir verdad declaramos que los Estados Financieros y sus Notas son razonablemente correctos y responsabilidad del emisor

*Silvia H. Sánchez R.*  
 TESORERA MUNICIPAL

*Prof. Saul PARRA BARRIÉREZ*  
 PRESIDENTE MUNICIPAL

*Laura Patricia Rodríguez Caro*  
 LIC. LAURA PATRICIA RODRIGUEZ CARO  
 SINDICO MUNICIPAL




Concepto	Hacienda Pública/ Patrimonio			Hacienda Pública/ Patrimonio		TOTAL
	Contribuido	Generado de Ejercicios Anteriores	Generado del Ejercicio	Exceso o Insuficiencia en la Actualización de la Hacienda Pública / Patrimonio		
<b>HACIENDA PÚBLICA/PATRIMONIO CONTRIBUIDO NETO 2018</b>	0				0	
Aportaciones	0				0	
Donaciones de Capital	0				0	
Actualización de la Hacienda Pública/Patrimonio	0				0	
<b>HACIENDA PÚBLICA /PATRIMONIO GENERADO NETO 2018</b>		71,310,139	25,050,923		96,361,062	
Resultados del Ejercicio (Ahorro/Desahorro)		71,310,139	25,050,923		25,050,923	
Resultados de Ejercicios Anteriores		0		0	71,310,139	
Revalúos		0			0	
Reservas		0			0	
Rectificaciones de Resultados de Ejercicios Anteriores		0			0	
<b>EXCESO O INSUFICIENCIA EN LA ACTUALIZACIÓN DE LA HACIENDA PÚBLICA/ PATRIMONIO NETO 2018</b>					0	
Resultado por Posición Monetaria					0	
Resultado por Tenencia de Activos no Monetarios					0	
<b>HACIENDA PÚBLICA / PATRIMONIO NETO FINAL 2018</b>	0	71,310,139	25,050,923		96,361,062	
<b>CAMBIOS EN LA HACIENDA PÚBLICA/PATRIMONIO CONTRIBUIDO NETO 2019</b>	0				0	
Aportaciones	0				0	
Donaciones de Capital	0				0	
Actualización de la Hacienda Pública/Patrimonio	0				0	
<b>VARIACIONES DE LA HACIENDA PÚBLICA / PATRIMONIO GENERADO NETO 2019</b>		24,949,554	-9,193,293		15,756,262	
Resultados del Ejercicio (Ahorro/Desahorro)		24,949,554	17,184,286		17,184,286	
Resultados de Ejercicios Anteriores		0	-25,050,923		-101,369	
Revalúos		0		0	0	
Reservas		0			0	
Rectificaciones de Resultados de Ejercicios Anteriores			-1,326,656		-1,326,656	
<b>CAMBIOS EN EL EXCESO O INSUFICIENCIA EN LA ACTUALIZACIÓN DE LA HACIENDA PÚBLICA/ PATRIMONIO NETO 2019</b>					0	
Resultado por Posición Monetaria					0	
Resultado por Tenencia de Activos no Monetarios					0	
<b>HACIENDA PÚBLICA / PATRIMONIO NETO FINAL 2019</b>	0	96,259,693	15,857,631		112,117,324	

Bajo protesta de decir verdad declaramos que los Estados Financieros y sus Notas son razonablemente correctos y responsabilidad del emisor

*Silvia H. Sánchez R.*  
C. SILVIA ILIANA SANCHEZ RUIZ  
TESORERA MUNICIPAL

*Saul Parra Ramirez*  
PROF. SAUL-PARRA RAMIREZ  
PRESIDENTE MUNICIPAL

*Laura Patricia Rodriguez Caro*  
LIC. LAURA PATRICIA RODRIGUEZ CARO  
SINDICO MUNICIPAL



Concepto	Origen	Aplicación	Concepto	Origen	Aplicación
<b>ACTIVO</b>					
<b>Activo Circulante</b>			<b>PASIVO</b>		
Efectivo y Equivalentes	0	16,052,188	<b>Pasivo Circulante</b>		285,926
Derechos a Recibir Efectivo o Equivalentes	7,382		Cuentas por Pagar a Corto Plazo		285,926
Derechos a Recibir Bienes o Servicios	2,305		Documentos por Pagar a Corto Plazo		0
Inventarios	0		Porción a Corto Plazo de la Deuda Pública a Largo Plazo		0
Almacenes	0		Títulos y Valores a Corto Plazo		0
Estimación por Pérdida o Deterioro de Activos Circulantes	0		Pasivos Diferidos a Corto Plazo		0
Otros Activos Circulantes	0		Fondos y Bienes de Terceros en Garantía y/o Administración a Corto Plazo		0
			Provisiones a Corto Plazo		384
			Otros Pasivos a Corto Plazo		0
<b>Activo No Circulante</b>		16,304,217			0
Inversiones Financieras a Largo Plazo	0		<b>Pasivo No Circulante</b>		0
Derechos a Recibir Efectivo o Equivalentes a Largo Plazo	0		Cuentas por Pagar a Largo Plazo		0
Bienes Inmuebles, Infraestructura y Construcciones en Proceso	0	12,986,800	Documentos por Pagar a Largo Plazo		0
Bienes Muebles	0	3,866,822	Deuda Pública a Largo Plazo		0
Activos Intangibles	0		Pasivos Diferidos a Largo Plazo		0
Depreciación, Deterioro y Amortización Acumulada de Bienes	1,649,405		Fondos y Bienes de Terceros en Garantía y/o en Administración a Largo Plazo		0
Activos Diferidos	0		Provisiones a Largo Plazo		0
Estimación por Pérdida o Deterioro de Activos no Circulantes	0				0
Otros Activos no Circulantes	0		<b>HACIENDA PÚBLICA/ PATRIMONIO</b>		16,766,262
			<b>Hacienda Pública/Patrimonio Contribuido</b>		0
			Aportaciones		0
			Donaciones de Capital		0
			Actualización de la Hacienda Pública / Patrimonio		0
			<b>Hacienda Pública/Patrimonio Generado</b>		15,766,262
			Resultados del Ejercicio (Ahorro / Desahorro)		7,866,637
			Resultados de Ejercicios Anteriores		0
			Revalúos		24,949,554
			Reservas		0
			Rectificaciones de Resultados de Ejercicios Anteriores		0
			<b>Exceso o Insuficiencia en la Actualización de la Hacienda Pública/Patrimonio</b>		0
			Resultado por Posición Monetaria		0
			Resultado por Tenencia de Activos no Monetarios		0

Bajo protesta de decir verdad declaramos que los Estados Financieros y sus Notas son razonablemente correctos y responsabilidad del emisor

*Silvia X. Simedj R.*  
C. SILVIA ILIANA SANCHEZ RUIZ  
TESORERA MUNICIPAL

*Laura P. Rodríguez C.*  
LIC. LAURA PATRICIA RODRIGUEZ CARO  
SINDICO MUNICIPAL

*[Signature]*  
PROF. SANTI-PARRA RAMIREZ  
PRESIDENTE MUNICIPAL






Concepto	2019	2018	Concepto	2019	2018
<b>Flujos de Efectivo de las Actividades de Operación</b>					
<b>Origen</b>	<b>75,819,870</b>	<b>82,215,294</b>	<b>Flujos de Efectivo de las Actividades de Inversión</b>	<b>0</b>	<b>0</b>
Impuestos	2,283,567	2,452,120	Bienes Inmuebles, Infraestructura y Construcciones en Proceso	0	0
Cuotas y Aportaciones de Seguridad Social	0	0	Bienes Muebles	0	0
Contribuciones de mejoras	1,008,287	769,543	Otros Orígenes de Inversión	0	0
Derechos	35	73,008	<b>Aplicación</b>	<b>16,188,660</b>	<b>24,518,510</b>
Productos	3,969	1,275,152	Bienes Inmuebles, Infraestructura y Construcciones en Proceso	12,221,739	22,411,851
Aprovechamientos	0	0	Bienes Muebles	3,953,202	2,106,679
Ingresos por Venta de Bienes y Prestación de Servicios	72,524,013	77,645,472	Otras Aplicaciones de Inversión	13,620	0
Participaciones, Aportaciones, Convenios, Incentivos Derivados de la Colaboración Fiscal y Fondos Distintos de Aportaciones	0	0	<b>Flujos Netos de Efectivo por Actividades de Inversión</b>	<b>-16,188,660</b>	<b>-24,518,510</b>
Transferencias, Asignaciones, Subsidios y Jubilaciones	0	0			
Otros Orígenes de Operación	0	0			
<b>Aplicación</b>	<b>58,873,662</b>	<b>56,943,784</b>	<b>Flujo de Efectivo de las Actividades de Financiamiento</b>	<b>0</b>	<b>0</b>
Servicios Personales	32,372,424	32,043,046	<b>Origen</b>	<b>0</b>	<b>0</b>
Materiales y Suministros	6,770,522	5,075,494	Endeudamiento Neto	0	0
Servicios Generales	8,513,617	11,175,942	Interno	0	0
Transferencias Internas y Asignaciones al Sector Público	0	0	Externo	0	0
Transferencias al resto del Sector Público	3,721,235	2,934,420	Otros Orígenes de Financiamiento	0	0
Subsidios y Subvenciones	2,166,690	1,192,623	<b>Aplicación</b>	<b>0</b>	<b>2,345,473</b>
Ayudas Sociales	3,502,143	3,473,729	Servicios de la Deuda	0	2,345,473
Pensiones y Jubilaciones	0	0	Interno	0	2,345,473
Transferencias a Fideicomisos, Mandatos y Contratos Análogos	0	0	Externo	0	0
Transferencias a la Seguridad Social	0	0	Otras Aplicaciones de Financiamiento	0	0
Donativos	0	0	<b>Flujos netos de Efectivo por Actividades de Financiamiento</b>	<b>0</b>	<b>-2,345,473</b>
Transferencias al Exterior	0	0			
Participaciones	0	0	<b>Incremento/Disminución Neta en el Efectivo y Equivalentes al Efectivo</b>	<b>767,668</b>	<b>-1,592,473</b>
Aportaciones	0	0			
Convenios	0	501,525	<b>Efectivo y Equivalentes al Efectivo al Inicio del Ejercicio</b>	<b>3,626,951</b>	<b>5,219,424</b>
Otras Aplicaciones de Operación	837,021	547,008	<b>Efectivo y Equivalentes al Efectivo al Final del Ejercicio</b>	<b>4,384,610</b>	<b>3,626,951</b>
<b>Flujos Netos de Efectivo por Actividades de Operación</b>	<b>16,946,219</b>	<b>25,271,510</b>			

Bajo protesta de decir verdad declaramos que los Estados Financieros y sus Notas son razonablemente correctos y responsabilidad del emisor

*Silvia A. Sanchez R.*  
 C. SILVIA ILIANA SANCHEZ ROIZ  
 TESORERA MUNICIPAL

*Laura Patricia Rodriguez Caro*  
 LIC. LAURA PATRICIA RODRIGUEZ CARO  
 SÍNDICO MUNICIPAL

*Saul Parra Ramirez*  
 PROF. SAUL PARRA RAMIREZ  
 PRESIDENTE MUNICIPAL



Cuenta Pública 2019  
 MUNICIPIO DE AMATLAN DE CAÑAS  
 Estado Analítico del Activo  
 Del 1 de Enero al 31 de Diciembre de 2019  
 (Pesos)



Concepto	Saldo Inicial 1	Cargos del Periodo 2	Abonos del Periodo 3	Saldo Final 4 = (1+2-3)	Variación del Periodo (4-1)
<b>ACTIVO</b>					
<b>Activo Circulante</b>	<b>3,641,977</b>	<b>165,004,596</b>	<b>164,256,625</b>	<b>4,389,948</b>	<b>747,971</b>
Efectivo y Equivalentes	3,626,951	83,650,971	82,893,313	4,384,610	757,658
Derechos a Recibir Efectivo o Equivalentes	11,433	76,223,440	76,230,822	4,050	-7,382
Derechos a Recibir Bienes o Servicios	3,593	5,130,185	5,132,490	1,288	-2,305
Inventarios	0	0	0	0	0
Almacenes	0	0	0	0	0
Estimación por Pérdida o Deterioro de Activos Circulantes	0	0	0	0	0
Otros Activos Circulantes	0	0	0	0	0
<b>Activo No Circulante</b>	<b>96,956,084</b>	<b>16,954,571</b>	<b>1,650,354</b>	<b>112,260,301</b>	<b>15,304,217</b>
Inversiones Financieras a Largo Plazo	0	0	0	0	0
Derechos a Recibir Efectivo o Equivalentes a Largo Plazo	0	0	0	0	0
Bienes Inmuebles, Infraestructura y Construcciones en Proceso	86,981,264	12,986,800	0	99,968,064	12,986,800
Bienes Muebles	9,974,821	3,967,772	950	13,941,642	3,966,822
Activos Intangibles	0	0	0	0	0
Depreciación, Deterioro y Amortización Acumulada de Bienes	0	0	1,649,405	-1,649,405	-1,649,405
Activos Diferidos	0	0	0	0	0
Estimación por Pérdida o Deterioro de Activos no Circulantes	0	0	0	0	0
Otros Activos no Circulantes	0	0	0	0	0
<b>TOTAL DEL ACTIVO</b>	<b>100,598,062</b>	<b>181,959,167</b>	<b>165,906,979</b>	<b>116,650,250</b>	<b>16,052,188</b>

Bajo protesta de decir verdad declaramos que los Estados Financieros y sus Notas son razonablemente correctos y responsabilidad del emisor

*Silvia X. Sandoz R.*  
 C. SILVIA ILIANA SANCHEZ RUIZ  
 TESORERA MUNICIPAL

*Laura Patricia Rodríguez Caro*  
 LIC. LAURA PATRICIA RODRIGUEZ CARO  
 SINDICO MUNICIPAL

*Saul Parra Ramirez*  
 PROF. SAUL PARRA RAMIREZ  
 PRESIDENTE MUNICIPAL



Cuenta Pública 2019  
 MUNICIPIO DE AMATLÁN DE CAÑAS  
 Estado Analítico de la Deuda y Otros Pasivos  
 Del 1 de Enero al 31 de Diciembre de 2019  
 (Pesos)



Denominación de las Deudas	Moneda de Contratación	Institución o País Acreedor	Saldo Inicial del Periodo	Saldo Final del Periodo
<b>DEUDA PÚBLICA</b>				
<b>Deuda Interna</b>				
<b>Corto Plazo</b>				
Instituciones de Crédito	Peso	México	0	0
Títulos y Valores	Peso	México	0	0
Arrendamientos Financieros	Peso	México	0	0
<b>Deuda Externa</b>				
<b>Organismos Financieros Internacionales</b>				
Deuda Bilateral	Peso	México	0	0
Títulos y Valores	Peso	México	0	0
Arrendamientos Financieros	Peso	México	0	0
<b>Subtotal a Corto Plazo</b>			<b>0</b>	<b>0</b>
<b>Largo Plazo</b>				
<b>Deuda Interna</b>				
Instituciones de Crédito	Peso	México	0	0
Títulos y Valores	Peso	México	0	0
Arrendamientos Financieros	Peso	México	0	0
<b>Deuda Externa</b>				
<b>Organismos Financieros Internacionales</b>				
Deuda Bilateral	Peso	México	0	0
Títulos y Valores	Peso	México	0	0
Arrendamientos Financieros	Peso	México	0	0
<b>Subtotal a Largo Plazo</b>			<b>0</b>	<b>0</b>
<b>Otros Pasivos</b>	Peso	México	<b>4,237,000</b>	<b>4,532,926</b>
<b>Total de Deuda y Otros Pasivos</b>			<b>4,237,000</b>	<b>4,532,926</b>

Bajo protesta de decir verdad declaramos que los Estados Financieros y sus Notas son razonablemente correctos y responsabilidad del emisor.

*Silvia P. Sánchez R.*  
 C. SILVIA ILLIANA SANCHEZ RUIZ  
 TESORERA MUNICIPAL

*[Signature]*  
 PROF. SAUL PARRA RAMIREZ  
 PRESIDENTE MUNICIPAL

*Laura Patricia Rodríguez Caro*  
 LIC. LAURA PATRICIA RODRIGUEZ CARO  
 SÍNDICO MUNICIPAL




Cuenta Pública 2019  
MUNICIPIO DE AMATLAN DE CAÑAS  
Endeudamiento Neto  
Del 1 de Enero al 31 de Diciembre de 2019

Identificación de Crédito o Instrumento	Contratación/Colocación	Amortización	Endeudamiento Neto
	A	B	C = A - B
<b>Creditos Bancarios</b>			
			0
			0
			0
			0
			0
			0
			0
			0
			0
			0
			0
			0
			0
			0
			0
			0
			0
<b>Total Créditos Bancarios</b>	0	0	0
<b>Otros Instrumentos de Deuda</b>			
			0
			0
			0
			0
			0
			0
			0
			0
			0
			0
			0
			0
			0
			0
			0
			0
			0
			0
			0
			0
			0
<b>Total Otros Instrumentos de Deuda</b>	0	0	0
<b>TOTAL</b>	0	0	0

C. SILVIA ILIANA SANCHEZ RUIZ  
TESORERA MUNICIPAL

LIC. LAURA PATRICIA RODRIGUEZ CARO  
SÍNDICO MUNICIPAL

PROF. SAUL PARRA RAMIREZ  
PRESIDENTE MUNICIPAL



Cuenta Pública 2019  
 MUNICIPIO DE AMATLAN DE CAÑAS  
 Informe de Pasivos Contingentes  
 Del 1 de Enero al 31 de Diciembre de 2019  
 (Pesos)



"En cumplimiento a lo dispuesto en los artículos 46, fracción I, inciso d, y 52 de la Ley General de Contabilidad Gubernamental, y de conformidad con lo establecido en el capítulo VII, numeral III, inciso g) del Manual de Contabilidad Gubernamental emitido por el CONAC, el ente público informa lo siguiente:"

Cuenta	Concepto	Importe
<b>TOTAL</b>		

Bajo protesta de decir verdad declaramos que los Estados Financieros y sus Notas son razonablemente correctos y responsabilidad del emisor

*Silvia H. Sánchez R.*  
 C. SILVIA ILIANA SANCHEZ RUIZ  
 TESORERA MUNICIPAL

*Laura F. Rodríguez C.*  
 LIC. LAURA PATRICIA RODRIGUEZ CARO  
 SÍNDICO MUNICIPAL

*Prof. Saúl Parra Ramírez*  
 PROF. SAUL PARRA RAMIREZ  
 PRESIDENTE MUNICIPAL



# NOTAS DE LOS ESTADOS FINANCIEROS





# NOTAS DE DESGLOSE





**NOTAS DE LOS ESTADOS FINANCIEROS DE DESGLOSE**

**AYUNTAMIENTO DE AMATLAN DE CAÑAS  
AL 31 DE DICIEMBRE DEL 2019**

**A). – NOTAS DE DESGLOSE.**

**1. INFORMACIÓN CONTABLE.**

**2. NOTAS AL ESTADO DE SITUACIÓN FINANCIERA.**

**2.1. ACTIVO**

**EFFECTIVO Y EQUIVALENTE.**

**Efectivo.**

El saldo de la cuenta de efectivo al 31 de diciembre 2019 se integra por el importe de **\$2,221.94** como se detalla a continuación:

<b>1111</b>	<b>EFFECTIVO</b>	<b>\$2,221.94</b>
1111-09	INGRESOS PROPIOS	\$1,021.94
1111-13	CAJA ING. PROPIOS JUAN ALBERTO GONZALEZ SANCHEZ	\$1,200.00





**Bancos.**

El saldo que se refleja por un importe de \$ 4,369,093.26 son recursos disponibles del Municipio para cubrir sus compromisos, y están conformados por:

1112	BANCOS/TESORERÍA	\$4,369,093.26
1112-04	BANCOMER ADMIN 2011-2014	\$952,234.33
1112-04-0003	CTA CORRIENTE 4284	\$183,106.43
1112-04-0009	FONDO.COMP. IEPS CTA. ANT 5256	\$4,003.53
1112-04-0010	FONDO.COMP. IEPS CTA. ANT 5256	\$3,326.15
1112-04-0011	CTA CORRIENTE SAL.ANT 5868	\$788.16
1112-04-0015	F III 2009 CTA ANTERIOR 5523	\$473.14
1112-04-0017	BANCOMER 7828	\$40,163.95
1112-04-0019	bancomer cta:0402	\$296.83
1112-04-0020	CTA CORRIENTE 6188	\$107,649.52
1112-04-0023	CTA: 6323	\$2,027.12
1112-04-0024	BANCOMER FOFIE 6226	\$149,673.70
1112-04-0025	BANORTE 8397 FAIS	\$214,273.24
1112-04-0026	BANORTE 9170 FORTAMUN	\$192,397.31
1112-04-0028	AMPLIACION 3999	\$52,242.89
1112-04-0030	Empleo temporal	\$256.05
1112-04-0031	FFM E IEPS 14( 7806)	\$0.01
1112-04-0033	F.F.I.E 7512	\$2,115.27
1112-04-0035	APOYO A MIGRANTE	-\$417.99
1112-04-0037	FOPADEF CTA. 2165	-\$140.98
1112-06	FOPADEF 7440	\$3,416,858.93
1112-06-01	BANCOS ADMIN. 2017-2021	\$1,934,024.48
1112-06-01-01	BANCOMER	\$1,728,463.17
1112-06-01-02	FONDO GEN. DE PART. CTA. 1524	\$171,281.24
1112-06-01-04	CUENTA CORRIENTE 1812	\$0.25
1112-06-01-06	CTA.- 5432 FORTALECIMIENTO INFRAESTR. ESTATAL Y MUNICIPAL	\$4,284.81
1112-06-01-07	CTA. 1318 REENCARP. CARR. SAN MARCOS-AMATLAN	\$4,284.81
1112-06-01-08	CTA. 1873 REENCARP. CARR. SAN MARCOS-AMATLAN ETAPA 2	\$4,284.81
1112-06-01-09	CTA. 1962 REENCARP. CARR. SAN MARCOS-AMATLAN ETAP. 3	\$4,284.81
1112-06-01-10	CTA. 1989 REENCARP. CARR. SAN MARCOS-AMATLAN ETAP 4	\$4,284.81
1112-06-01-11	CTA. 2047 CARRET. BARRANCA UZETA-TEPUZHUACAN ETAP. 1	\$4,285.80
1112-06-01-12	CTA. 2160 CARRET. BARRANCA UZETA-TEPUZ ETAP 2	\$4,284.81
1112-06-01-13	CTA. 2179 CARRET. BARRANCA UZETA-TEPUZ ETAP 3	\$4,284.81
1112-06-01-3	CTA. 2187 CARRET. BARRANCA UZETA-TEPUZ ETAP 4	\$0.35
1112-06-02	CTA. BANCOMER 6044	\$1,470,333.30
1112-06-02-01	BANORTE	\$964.08
1112-06-02-02	CTA. 9962 FAIS 2017	\$740,230.24
1112-06-02-03	FONDO DE CONTRALORIA CTA. 0566	\$90.13
1112-06-02-04	FORTAMUN 2014 CTA. 2156	\$1.00
1112-06-02-04	SEDATU 5741	

1112-06-02-05	GASTOS DE OPERACION MIGRANTES 2015	\$1.01
1112-06-02-06	FONDO PARA EL FORTAL. DE LA INFRAESTR. 3946	\$3,767.64
1112-06-02-07	APOYO A MIGRANTES 2015 0746	\$0.54
1112-06-02-09	FORTALECIMIENTO FINANCIERO 7999	\$20,167.18
1112-06-02-10	FORTALECIMIENTO FINANCIERO DEL MUNICIPIO 8791	\$548.13
1112-06-02-12	FAIS 2014 CTA. 2147	\$0.01
1112-06-02-13	BANORTE 3 X 1 MIG. 5723	\$64,916.07
1112-06-02-14	BANORTE PROSSAPYS IV 5131	\$67,826.53
1112-06-02-15	FAISM 2016 3193	\$6,603.68
1112-06-02-16	FAIS 2018 CTA. 8910	\$0.01
1112-06-02-18	PROGRAMA FORTALECE 2018 2 CTA 7550	\$1.00
1112-06-02-19	PROGRAMA FORTALECE 2018 3 CTA 7578	\$1.00
1112-06-02-20	PROGRAMA FORTALECE 2018 4 CTA 7587	\$1.00
1112-06-02-22	RAMO 23 FOMENTO AL AUTOEMPLEO	\$11.72
1112-06-02-28	CTA. 6773 FORTAMUN 2019	\$529,519.36
1112-06-02-29	CTA. 8252 FAIS 2019	\$25,533.43
1112-06-02-35	2CTA FISE 3595 RED DE DRENAJE EN CALLE ACAPO, EN COL. COLINAS DEL NAYAR	\$30.87
1112-06-02-40	CTA FISE 6095 CONST COMEDOR ESC. SEC TEC 25	\$751.03
1112-06-02-41	CTA FISE 4137 CONST DE COMEDOR ESC. PRIM. EMILIANO ZAPATA	\$80.40
1112-06-02-42	FAFEF CTA 6261 CONST DE POZO PROFUNDO EN AMATLAN DE CAÑAS	\$6,503.66
1112-06-02-43	CTA 7013 FISE CONST. DE TANQUE 300M3 ESTANCIA DE LOS LOPEZ	\$655.74
1112-06-02-44	CTA 8319 FISE CONST. DE TANQUE 100 M3 SAN BLASITO	\$2,127.84
1112-06-03	INTERACCIONES	\$12,501.15
1112-06-03-01	INTERACCIONES FORTAMUN 6780	\$12,490.93
1112-06-03-02	FORTAMUN 2017	-\$0.01
1112-06-03-03	CTA.- 0677 INTERACCIONES FORTAMUN 2018	\$10.23



**Otros Efectivos y Equivalentes.**

<b>1119</b>	<b>OTROS EFECTIVOS Y EQUIVALENTES</b>	<b>\$13,294.38</b>
1119-01	SUBSIDIO AL EMPLEO	\$13,294.38

**DERECHOS A RECIBIR EFECTIVO O EQUIVALENTE.**

**Deudores diversos por cobrar a corto plazo:**

Se integra de los derechos derivados de acuerdos con los diferentes empleados que a continuación se detalla:

<b>1123</b>	<b>DEUDORES DIVERSOS POR COBRAR A CORTO PLAZO</b>	<b>\$4,050.43</b>
1123-4	MOLINA RODRIGUEZ ROBERTO ADAN	\$4,048.80
1123-47	PLASCENCIA ORGANISTA JUAN GUADALUPE	\$4,048.80
1123-5	JUAN ALBERTO GONZALEZ SANCHEZ	\$0.01
1123-6	SUTSEM AJUSTE RETENCIONES	\$1.86
1123-7	SITEM AJUSTE RETENCIONES	<b>-\$0.24</b>

\* La cuenta **1123-7** refleja un saldo negativo por la cantidad de \$0.24 debido a los ajustes que realiza el sistema de nóminas.

**ACTIVO NO CIRCULANTE**

**Bienes Inmuebles, Infraestructura y Construcción en proceso \$99,439,052.84**

<b>1230</b>	<b>BIENES INMUEBLES, INFRAESTRUCTURA Y CONSTRUCCIONES EN PROCESO</b>	<b>\$99,439,052.84</b>
<b>1231</b>	<b>TERRENOS</b>	<b>\$626,050.32</b>
1231-01	TERRENO CENTRO DE SALUD	\$290,000.00
1231-02	TERRENO CALLE HIDALGO SUPERFICIE 226.27 M2	\$220,000.00
1231-58102	TERRENOS RURALES	\$116,050.32
<b>1234</b>	<b>INFRAESTRUCTURA</b>	<b>\$1,604,004.95</b>
1234-6	Infraestructura de Agua Potable, Saneamiento, Hidroagrícola y Control de Inundaciones	\$1,604,004.95
1234-6-59101	POZO CECYTEN	\$980,933.35
1234-6-59102	CLAUSURA DE TIRADERO CIELO ABIERTO	\$623,071.60
<b>1235</b>	<b>CONSTRUCCIONES EN PROCESO EN BIENES DE DOMINIO PÚBLICO</b>	<b>\$82,796,099.16</b>
1235-2	Edificación no Habitacional en Proceso	\$1,405,202.28
1235-2-6120	CUENTAS AGREGADAS	\$1,405,202.28

1235-2-61202	EDIFICACIÓN DE INMUEBLES COMERCIALES, INSTITUCIONALES Y DE SERVICIOS, EXCEPTO SU ADMINISTRACIÓN Y SUPERVISIÓN	\$1,405,202.28
1235-3	Construcción de Obras para el Abastecimiento de Agua, Petróleo, Gas, Electricidad y Telecomunicaciones en Proceso	\$36,782,918.55
1235-3-61301	INFRAESTRUCTURA DE AGUA POTABLE, SANEAMIENTO HIDROAGRÍCOLA Y CONTROL DE INUNDACIONES	\$28,309,007.30
1235-3-61304	INFRAESTRUCTURA ELÉCTRICA	\$7,633,262.31
1235-3-61305	INFRAESTRUCTURA PARA TELECOMUNICACIONES	\$140,000.00
1235-3-6131	CUENTAS AGREGADAS	\$39,479.05
1235-3-6132	CUENTAS AGREGADAS	\$114,912.42
1235-3-6133	CUENTAS AGREGADAS	\$43,809.40
1235-3-6134	CUENTAS AGREGADAS	\$110,099.24
1235-3-6135	CUENTAS AGREGADAS	\$62,208.48
1235-3-8321-01	LINEA CONDUCCION AGUA POT SAN BLASITO	\$311,837.87
1235-3-8321-02	LINEA CONDUCC AGUA POTABLE CECYTEN	\$18,302.48
1235-4	División de Terrenos y Construcción de Obras de Urbanización en Proceso	\$2,196,930.61
1235-4-61402	CONSTRUCCIÓN DE OBRAS DE URBANIZACIÓN EN LOTES	\$830,210.33
1235-4-61403	CONSTRUCCIÓN DE OBRAS INTEGRALES PARA LA DOTACIÓN DE SERVICIOS	\$694,926.08
1235-4-6141	CUENTAS AGREGADAS	\$189,557.43
1235-4-6144	CUENTAS AGREGADAS	\$191,575.47
1235-4-6145	CUENTAS AGREGADAS	\$290,661.30
1235-5	Construcción de Vías de Comunicación en Proceso	\$36,152,405.99
1235-5-61501	INFRAESTRUCTURA DE CARRETERAS	\$33,851,368.42
1235-5-8321-02	CALLE MORELOS DE AMATLAN EMPE.AHOGA	\$443,557.56
1235-5-8321-03	C. J. GARCIA ESTANCIA DE LOS L. EMP. AH	\$702,030.43
1235-5-8321-04	CANCHAS DEPORTIVAS	\$1,155,449.58
1235-6	Otras Construcciones de Ingeniería Civil u Obra Pesada en Proceso	\$6,232,672.58
1235-6-61606	OTRAS	\$6,232,672.58
1235-9	Trabajos de Acabados en Edificaciones y Otros Trabajos Especializados en Proceso	\$25,969.15
1235-9-61909	CANCELERÍA DE ALUMINIO	\$25,969.15
<b>1236</b>	<b>CONSTRUCCIONES EN PROCESO EN BIENES PROPIOS</b>	<b>\$14,412,898.41</b>
1236-2	Edificación no Habitacional en Proceso	\$197,757.58
1236-2-62202	EDIFICACIÓN DE INMUEBLES COMERCIALES, INSTITUCIONALES Y DE SERVICIOS, EXCEPTO SU ADMINISTRACIÓN Y SUPERVISIÓN	\$197,757.58
1236-3	Construcción de Obras para el Abastecimiento de Agua, Petróleo, Gas, Electricidad y Telecomunicaciones en Proceso	\$2,882,792.20
1236-3-62301	INFRAESTRUCTURA DE AGUA POTABLE, SANEAMIENTO HIDROAGRÍCOLA Y CONTROL DE INUNDACIONES	\$2,697,810.46
1236-3-62304	INFRAESTRUCTURA ELÉCTRICA	\$184,981.74
1236-4	División de Terrenos y Construcción de Obras de Urbanización en Proceso	\$295,191.84
1236-4-8321-04	CONSTRUCC CONCR HIDR MARIANO MATAMOROS	\$295,191.84
1236-5	Construcción de Vías de Comunicación en Proceso	\$7,026,990.65
1236-5-62501	INFRAESTRUCTURA DE CARRETERAS	\$7,026,990.65
1236-6	Otras Construcciones de Ingeniería Civil u Obra Pesada en Proceso	\$3,887,095.14

1236-6-62601	INSTALACIONES MINERAS A CIELO ABIERTO	\$3,474,177.87
1236-6-62606	OTRAS	\$412,917.27
1236-9	Trabajos de Acabados en Edificaciones y Otros Trabajos Especializados en Proceso	\$123,071.00
1236-9-62909	CANCELERÍA DE ALUMINIO	\$28,647.00
1236-9-62910	IMPERMEABILIZACIÓN	\$94,424.00

### Bienes Muebles \$13,941,642.39

<b>1240</b>	<b>BIENES MUEBLES</b>	<b>\$13,941,642.39</b>
<b>1241</b>	<b>MOBILIARIO Y EQUIPO DE ADMINISTRACIÓN</b>	<b>\$1,284,683.85</b>
1241-1	Muebles de Oficina y Estantería	\$303,741.50
1241-1-51105	EQUIPO ELÉCTRICO PARA OFICINAS	\$15,720.20
1241-1-51107	MOBILIARIO Y EQUIPO	\$288,021.30
1241-2	Muebles, Excepto de Oficina y Estantería	\$24,833.30
1241-2-51201	MUEBLES, EXCEPTO DE OFICINA Y ESTANTERÍA	\$24,833.30
1241-3	Equipo de Cómputo y de Tecnologías de la Información	\$862,000.80
1241-3-51502	EQUIPO DE CÓMPUTO PARA SERVICIO TELEFÓNICO	\$26,970.00
1241-3-51503	EQUIPO DE COMPUTACIÓN	\$678,971.88
1241-3-51504	MOBILIARIO Y EQUIPO DE CÓMPUTO	\$156,058.92
1241-9	Otros Mobiliarios y Equipos de Administración	\$94,108.25
1241-9-51901	OTROS EQUIPOS DE COMUNICACIÓN	\$10,510.48
1241-9-51903	OTROS EQUIPOS DE MANTENIMIENTO Y SEGURIDAD	\$9,389.04
1241-9-51906	OTROS EQUIPOS DE CARÁCTER COMERCIAL	\$3,596.00
1241-9-51907	OTROS EQUIPOS Y HERRAMIENTAS	\$4,292.50
1241-9-51908	OTRO MOBILIARIO Y EQUIPO	\$66,320.23
<b>1242</b>	<b>MOBILIARIO Y EQUIPO EDUCACIONAL Y RECREATIVO</b>	<b>\$146,913.13</b>
1242-1	Equipos y Aparatos Audiovisuales	\$3,799.77
1242-1-52101	EQUIPOS Y APARATOS AUDIOVISUALES	\$3,799.77
1242-2	Aparatos Deportivos	\$69,600.00
1242-2-52201	APARATOS DEPORTIVOS	\$69,600.00
1242-3	Cámaras Fotográficas y de Video	\$49,443.36
1242-3-52301	CÁMARAS FOTOGRÁFICAS Y DE VIDEO	\$49,443.36
1242-9	Otro Mobiliario y Equipo Educativo y Recreativo	\$24,070.00
1242-9-52901	OTRO MOBILIARIO Y EQUIPO EDUCACIONAL Y RECREATIVO	\$24,070.00
<b>1243</b>	<b>EQUIPO E INSTRUMENTAL MÉDICO Y DE LABORATORIO</b>	<b>\$3,789.25</b>
1243-2	Instrumental Médico y de Laboratorio	\$3,789.25
1243-2-53201	APARATOS E INSTRUMENTOS DE LABORATORIO	\$3,789.25
<b>1244</b>	<b>VEHÍCULOS Y EQUIPO DE TRANSPORTE</b>	<b>\$9,754,139.76</b>
1244-1	vehículos y equipo terrestre	\$9,678,739.76
1244-1-54101	VEHÍCULOS Y EQUIPO TERRESTRE	\$9,678,739.76
1244-2	Carrocerías y Remolques	\$75,400.00
1244-2-54201	CARROCERÍAS Y REMOLQUES	\$75,400.00
<b>1245</b>	<b>EQUIPO DE DEFENSA Y SEGURIDAD</b>	<b>\$930,699.94</b>
1245-55103	EQUIPO DE TRANSPORTE PARA DEFENSA Y SEGURIDAD	\$930,699.94
<b>1246</b>	<b>MAQUINARIA, OTROS EQUIPOS Y HERRAMIENTAS</b>	<b>\$1,807,796.46</b>
1246-1	Maquinaria y Equipo Agropecuario	\$40,660.00
1246-1-56102	MAQUINARIA Y EQUIPO AGROPECUARIO	\$40,660.00
1246-2	Maquinaria y Equipo Industrial	\$126,236.60

1246-2-56206	MAQUINARIA, EQUIPO Y HERRAMIENTAS PARA INDUSTRIA	\$126,236.60
1246-3	Maquinaria y Equipo de Construcción	\$1,376,743.21
1246-3-56302	MAQUINARIA Y EQUIPO PARA LA CONSTRUCCIÓN	\$1,376,743.21
1246-4	Sistemas de Aire Acondicionado, Calefacción y de Refrigeración Industrial y Comercial	\$24,428.00
1246-4-56401	SISTEMAS DE AIRE ACONDICIONADO, CALEFACCIÓN Y DE REFRIGERACIÓN INDUSTRIAL Y COMERCIAL	\$24,428.00
1246-5	Equipo de Comunicación y Telecomunicación	\$221,856.68
1246-5-56501	APARATOS E INSTRUMENTOS DE COMUNICACIÓN Y TELECOMUNICACIÓN	\$215,015.60
1246-5-56502	EQUIPO DE COMUNICACIÓN	\$6,841.08
1246-7	Herramientas y Máquinas-Herramienta	\$16,421.97
1246-7-56704	HERRAMIENTAS Y MÁQUINAS - HERRAMIENTA	\$16,421.97
1246-9	Otros Equipos	\$1,450.00
1246-9-56901	OTROS APARATOS Y OTROS INSTRUMENTOS CIENTÍFICOS Y DE LABORATORIO	\$1,450.00
<b>1248</b>	<b>ACTIVOS BIOLÓGICOS</b>	<b>\$13,620.00</b>
1248-8	Árboles y Plantas	\$13,620.00
1248-8-57801	ÁRBOLES Y PLANTAS	\$13,620.00

**Depreciación, deterioro y amortización acumulada de bienes: -\$1,649,404.54**

<b>1260</b>	<b>DEPRECIACIÓN, DETERIORO Y AMORTIZACIÓN ACUMULADA DE BIENES</b>	<b>-\$1,649,404.54</b>
1263	DEPRECIACIÓN ACUMULADA DE BIENES MUEBLES	-\$1,649,404.54
1263-1	Depreciación Acumulada de Mobiliario y Equipo de Administración.	-\$438,905.78
1263-1-51107	MOBILIARIO Y EQUIPO	-\$99,412.18
1263-1-51201	MUEBLES, EXCEPTO DE OFICINA Y ESTANTERÍA	-\$3,402.14
1263-1-51503	EQUIPO DE COMPUTACIÓN	-\$51,787.95
1263-1-51504	MOBILIARIO Y EQUIPO DE CÓMPUTO	-\$279,091.45
1263-1-51903	OTROS EQUIPOS DE MANTENIMIENTO Y SEGURIDAD	-\$5,062.06
1263-1-51907	OTROS EQUIPOS Y HERRAMIENTAS	-\$150.00
1263-4	Depreciación Acumulada de Equipo de Transporte.	-\$1,161,098.03
1263-4-54101	VEHÍCULOS Y EQUIPO TERRESTRE	-\$1,161,098.03
1263-6	Depreciación Acumulada de Maquinaria, otros Equipos y Herramientas.	-\$49,400.73
1263-6-56102	MAQUINARIA Y EQUIPO AGROPECUARIO	-\$2,867.43
1263-6-56302	MAQUINARIA Y EQUIPO PARA LA CONSTRUCCIÓN	-\$46,244.90
1263-6-56501	APARATOS E INSTRUMENTOS DE COMUNICACIÓN Y TELECOMUNICACIÓN	-\$288.40



## 2.2. PASIVO

### CUENTAS POR PAGAR A CORTO PLAZO.

Son los compromisos adquiridos con los proveedores y por las obligaciones a cargo del Municipio con motivo de las adquisiciones de materiales e insumos así como la prestación de servicios, atendiendo en su caso los compromisos de pago establecidos en los contratos de prestación de servicios; así como las obligaciones que conforman por los importes retenidos al personal de base y confianza por las remuneraciones por un trabajo personal subordinado, previo en el Título IV, Capítulo I, artículo 94 Fracción I, de la Ley del impuesto sobre la Renta, así como los importes retenidos a personas físicas por la prestación de servicios profesionales independiente.

Cuentas por Pagar a Corto plazo: Este rubro es integrado por obligaciones de pago a corto plazo derivados de operaciones presupuestarias devengadas, pendientes de pagar.

2110-1	AGUAYO SANTOS MARTHA ROSELIA AGUINALDO	\$1,141.21
--------	--	------------

### Servicios Personales por pagar a Corto Plazo.

<b>2111</b>	<b>SERVICIOS PERSONALES POR PAGAR A CORTO PLAZO</b>	<b>\$263,803.76</b>
2111-1	Remuneración por pagar al Personal de carácter permanente a CP	\$0.38
2111-1-11301	SUELDOS AL PERSONAL DE BASE	\$0.37
2111-1-11302	SUELDOS AL PERSONAL DE CONFIANZA	\$0.01
2111-3	Remuneraciones Adicionales y Especiales por Pagar a CP	\$153,513.50
2111-3-13101	PRIMAS POR AÑOS DE SERVICIOS PRESTADOS	\$148,348.60
2111-3-13201	PRIMAS DE VACACIONES	\$1,098.88
2111-3-13203	GRATIFICACIÓN DE FIN DE AÑO	\$4,066.21
2111-3-13401	COMPENSACIONES ORDINARIAS	-\$0.19
2111-4	Seguridad Social y Seguros por pagar a CP	\$110,289.88
2111-4-14401	SEGURO DE VIDA	\$110,289.88



**Proveedores por pagar a corto plazo.**

2112	PROVEEDORES POR PAGAR A CORTO PLAZO	\$61,010.33
2112-1	Deudas por Adquisición de Bienes y Contratación de Servicios por Pagar a CP	\$61,010.33
2112-1-000010	ARTURO GARCIA RAMIREZ	\$9,300.00
2112-1-000062	CANAL XXI, S.A. DE C.V.	\$17,400.00
2112-1-000068	DIVERSIDAD DE RADIO DE NAYARIT, S.A. DE C.V.	\$35,496.02
2112-1-000076	JORGE SANTIAGO HUERTA SANTANA	\$8,257.12
2112-1-000116	JESUS OCTAVIO JACOBO CAMBERO	\$3,119.99
2112-1-34101	COMISIONES BANCARIAS	-\$12,562.80

\* Las cuentas que reflejan saldos negativos provienen de errores en registro contable, el cual será depurado en el ejercicio 2020.

**Contratistas por obras públicas.**

2113	CONTRATISTAS POR OBRAS PÚBLICAS POR PAGAR A CORTO PLAZO	\$544,349.97
2113-000026	ROCIO CUIEL TAPIA	\$529,010.71
2113-000074	H. XLI AYUNTAMIENTO DE AMATLAN DE CAÑAS NAY	\$12,429.05
2113-000093	A.R.D. CONSTRUCCIONES Y EDIFICACIONES S.A. DE C.V.	\$2,910.21

**Transferencias otorgadas por pagar a corto plazo.**

2115	TRANSFERENCIAS OTORGADAS POR PAGAR A CORTO PLAZO	\$0.02
2115-1	CECYTEN	\$0.02

**Retenciones y Contribuciones por pagar a corto plazo.**

2117	RETENCIONES Y CONTRIBUCIONES POR PAGAR A CORTO PLAZO	\$3,172,945.83
2117-001-01	RETENCION 5 AL MILLAR	\$57,498.73
2117-001-02	RETENCION DE 2 AL MILLAR	\$2,987.52
2117-01	SAT ISPT	\$697,962.06
2117-02	SAT ISR HONORARIOS	-\$1,598.06
2117-03	SAT RET IVA HONORARIOS	-\$1,705.62
2117-04	ESTADO IMP. CEDULAR	\$13,038.43



2117-05	IMPUESTO UAN	\$215,490.32
2117-06	UAN 2009	\$1,223.06
2117-09	SUTSEM CUOTA SINDICAL	\$4,003.18
2117-10	SITEM CUOTAS SINDICAL	\$659.22
2117-11	IMSS	\$44,067.74
2117-13	SUTSEM FONDO DE AHORRO	\$18,824.03
2117-14	SUTSEM FONDO RESISTENCIA	\$281.73
2117-16	UAN 2011	\$144,271.66
2117-21	SUTSEM PRIMA VACACIONAL I SEMESTRE	\$203,425.59
2117-22	SUTSEM BECAS I Y II SEMESTRE 2011	\$126,064.00
2117-23	SUTSEM BONO DIA DEL PADRE	\$9,000.00
2117-24	SUTSEM ESTIMULO DE JUBILACION	\$37,343.00
2117-25	SUTSEM BONO APOYO EDUCACIONAL	\$125,153.87
2117-26	SUTSEM BONO RETROACTIVIDAD	\$114,400.00
2117-30	UAN 2012	\$200,112.65
2117-33	UAN 2013	\$234,907.18
2117-34	RET.PRESTAMO CAJA JALA	\$2,490.31
2117-35	UAN 2014	-\$6,900.65
2117-36	UAN 2015	\$6,103.19
2117-37	SITEM FONDO DE AHORRO	-\$1,099.69
2117-40	FONDO DE MUTUALIDAD SUTSEM	\$15,588.66
2117-41	UAN 2017	-\$481.76
2117-42	CUOTA SINDICAL SITRAPEN	\$269.15
2117-43	MARIA SONIA NUÑEZ VAZQUEZ	\$8,614.18
2117-44	JOSE MARIA AQUINO RIVERA	\$17,261.13
2117-45	SUTSEM 2017	\$883,396.85
2117-48	RETENCION PRESTAMO CAJA JALA	-\$10,769.00
2117-50	RET. SEGUN EXP. NUM. 268/2016	\$1,000.00
2117-51	UAN 2019	\$10,063.11
2117-52	SILVIA ILIANA SANCHEZ RUIZ	\$0.06

\* Las cuentas que reflejan saldos negativos provienen de errores en registro contable, el cual será depurado en el ejercicio 2020.

#### Otras cuentas por pagar.

<b>2119</b>	<b>OTRAS CUENTAS POR PAGAR A CORTO PLAZO</b>	<b>\$395,418.83</b>
2119-13	DIF AMATLAN DE CAÑAS	\$8,192.00
2119-15	AGUAYO CASTELLON MARTHA SUSANA	\$112.33
2119-16	JULIA PEREZ RODRIGUEZ	\$10.60
2119-18	VALERIA JUDITH MONTAÑO RENTERIA	\$6.00
2119-19	AR CONSTRUOBRAS Y MANTENIMIENTOS S.A. DE C.V.	\$6,324.51
2119-20	ARNULFO LOPEZ SANCHEZ	\$891.52
2119-22	ALICIA BERNAL	\$2.36
2119-25	MA DE LA LUZ SILVA ALDAZ	\$174,438.53
2119-26	TERESA DE JESUS ORTÍZ SILVA	\$28,170.88
2119-27	MAYRA YANET RUIZ RAMIREZ	\$180,356.48
2119-9	EZEQUIEL RAMIREZ MEZA	-\$3,086.38

- \* La cuenta **2119-9** que reflejan saldo negativo proviene de errores en registro contable, el cual será depurado en el ejercicio 2020.

## DOCUMENTOS POR PAGAR A CORTO PLAZO.

### Otros Documentos por pagar a corto plazo.

<b>2129</b>	<b>OTROS DOCUMENTOS POR PAGAR A CORTO PLAZO</b>	<b>\$58,508.46</b>
2129-01-0001	AGUINALDOS 2014	\$39,623.96
2129-02-02	APORTACIONES A DIF	\$8,356.11
2129-02-03	APORTACION AL PARTIDO	\$29,120.65
2129-02-05	DIF	\$902.00
2129-03-01	GRATIFICACION DE FIN DE AÑO (AGUINALDO)	-\$19,494.26

- \* La cuenta **2129-03-01** que reflejan saldo negativo proviene de errores en registro contable de años anteriores, el cual será depurado en el ejercicio 2020.

## FONDOS Y BIENES DE TERCEROS EN GARANTIA Y/O ADMINISTRACION

### Fondos en Administración a corto plazo.

<b>2162</b>	<b>FONDOS EN ADMINISTRACIÓN A CORTO PLAZO</b>	<b>\$27,454.74</b>
2162-1	EMPLEO TEMPORAL PISO FIRME 2010	\$635.19
2162-2	PROGRAMA TU CASA 2010	\$26,819.55

## PROVISIONES A CORTO PLAZO.

### Provisión para demandas y juicios a corto plazo.

<b>2171</b>	<b>PROVISIÓN PARA DEMANDAS Y JUICIOS A CORTO PLAZO</b>	<b>\$8,292.73</b>
2171-01	JOSE GUADALUPE NAVARRO MEZA	\$5,434.97
2171-08	LOURDES SALAZAR ARMAS	\$1,250.26
2171-09	RAFAEL RAMIREZ VAZQUEZ	\$1,575.15
2171-10	J. MANUEL BERNAL	\$1,731.15
2171-11	ROBERTO ADAN MOLINA RODRIGUEZ	-\$1,704.85
2171-12	SAMUEL ALFREDO PARTIDA LOZANO	\$5.85
2171-13	JOSE DE JESUS VELAZQUEZ HERNANDEZ	\$0.20

- \* La cuenta **2171-11** refleja un saldo negativo de errores en registro contable, el cual será depurado en el ejercicio 2020.



### 3. NOTAS AL ESTADO DE ACTIVIDADES.

#### 2.1. Ingresos de Gestión.

<b>3.00</b>	<b>DEUDA PÚBLICA A LARGO PLAZO</b>	<b>\$1.00</b>
<b>03-03</b>	<b>PRÉSTAMOS DE LA DEUDA PÚBLICA INTERNA POR PAGAR A LARGO PLAZO</b>	<b>\$1.00</b>
	AMORTIZACIÓN DE LA DEUDA INTERNA CON INSTITUCIONES DE CRÉDITO	\$1.00
<b>12.00</b>	<b>IMPUESTOS SOBRE EL PATRIMONIO</b>	<b>\$2,429,433.23</b>
	PREDIAL URBANO Y SUB URBANO	\$1,960,866.62
	PREDIAL RUSTICO	\$174,236.02
	IMPUESTO S ADQUISICION BIENES MUEBLES	\$294,330.59
<b>41.00</b>	<b>DERECHOS POR EL USO, GOCE, APROVECHAMIENTO O EXPLOTACIÓN DE BIENES DE DOMINIO PÚBLICO</b>	<b>\$37,379.98</b>
	RASTRO MUNICIPAL	\$906.08
	MERCADOS, CENTROS DE ABASTO Y COMERCIO	\$36,473.90
<b>43.00</b>	<b>DERECHOS POR PRESTACIÓN DE SERVICIOS</b>	<b>\$1,524,222.06</b>
	REGISTRO CIVIL	\$226.79
	LICENCIAS Y PERMISOS P INSTALACION ANUNC	\$130,424.21
	SERVICIOS CATASTRALES	\$29,868.20
	LICENCIAS, PERMISOS Y REGISTROS ALCOHOL	\$169,040.98
	CONSTANCIAS, LEGALIZACIONES Y CERTIFICAC	\$33,121.42
	LIMPIA, RECOLECCION, TRASLADO Y DISP FIN	\$5,681.92
	SEGURIDAD PÚBLICA	\$178,988.68
	URBANIZACION, CONSTRUCC Y USO DE SUELO	\$225,820.50
	IMPACTO AMBIENTAL	\$5,681.92
	RASTRO MUNICIPAL	\$109,006.95
	LICENCIAS PERMISOS AUTOR. Y ANUENCIAS DE USO DE SUELO	\$85,914.56
	REGISTRO CIVIL	\$434,245.35
	ACCESO A LA INFORMACION PÚBLICA	\$5,682.18
	PANTEONES	\$22,728.72
	DEL PISO	\$34,093.08
	OTROS LOCALES DEL FUNDO MUNICIPAL	\$53,696.60
<b>45.00</b>	<b>ACCESORIOS DE DERECHOS</b>	<b>\$140,832.76</b>
	OTROS DERECHOS	\$140,832.76
<b>51.00</b>	<b>PRODUCTOS</b>	<b>\$34,092.99</b>
	PRODUCTOS FINANCIEROS	\$22,728.63
	PRODUCTOS DIVERSOS	\$11,364.36
<b>61.00</b>	<b>APROVECHAMIENTOS</b>	<b>\$188,512.63</b>
<b>61-02</b>	<b>MULTAS</b>	<b>\$188,512.63</b>
	MULTAS	\$5,463.63
	RECARGOS	\$10,927.27
	ACTUALIZACIONES	\$144,803.58
	GASTOS DE COBRANZA	\$5,463.63
	SUBSIDIOS	\$5,463.63
	DONACIONES, HERENCIAS Y LEGADOS	\$5,463.63
	ANTICIPOS	\$5,463.63

	DE LOS OTROS APROVECHAMIENTOS	\$5,463.63
<b>81.00</b>	<b>PARTICIPACIONES</b>	<b>\$52,417,985.44</b>
	FONDO GENERAL DE PARTICIPACIONES	\$34,931,234.00
	FONDO DE FOMENTO MUNICIPAL	\$10,526,095.00
	FONDO DE FISCALIZACION Y RECAUDACION	\$482,856.00
	FONDO DE COMPENSACION	\$0.00
	IMPUESTO ESPECIAL SOBRE PRODUCTOS Y SERVICIOS	\$2,263,288.13
	GASOLINA Y DIESEL	\$644,941.76
	FONDO DE IMPUESTO SOBRE LA RENTA	\$2,782,355.43
	FONDO DE ESTABILIZACION DE LOS INGRESOS DE LAS ENTIDADES FEDERATIVAS	\$170,691.06
	IMPUESTO SOBRE AUTOMOVILES NUEVOS	\$204,671.36
	IMPUESTOS TENENCIA O USO VEHICULAR	\$3,878.55
	INGRESOS MUNICIPALES COORDINADOS	\$352,236.15
	FONDO DE COMPENSACION DEL IMPUESTO S/ AUTOMOVILES NUEVOS	\$55,738.00
<b>82.00</b>	<b>APORTACIONES</b>	<b>\$16,099,485.25</b>
	FONDO APORTACIONES P INFRESTRUCTURA SOC	\$7,470,296.00
	FONDO DE APORTACIONES P EL FORTALECIMIEN	\$8,629,189.25
<b>83.00</b>	<b>CONVENIOS</b>	<b>\$4,709,439.00</b>
	CONVENIOS DE LIBRE DISPOSICIONES	\$2.00
	RAMO 20 PROGRAMA DESARROLLO SOCIAL	\$1.00
	INADEM	\$4,709,436.00
	FISE.- FONDO PARA LA INFRAESTRUCTURA SOCIAL ESTATAL	\$4,001,976.00
	FAFEF	\$707,460.00
	<b>Total</b>	<b>\$77,581,384.34</b>



## 2.2. Gastos y Otras Pérdidas.

<b>10000</b>	<b>SERVICIOS PERSONALES</b>	<b>\$33,497,006.80</b>
11000	REMUNERACIONES AL PERSONAL DE CARACTER PERMANENTE	\$20,499,192.56
12000	REMUNERACIONES AL PERSONAL DE CARACTER TRANSITORIO	\$3,385,667.92
13000	REMUNERACIONES ADICIONALES Y ESPECIALES	\$6,555,110.12
14000	SEGURIDAD SOCIAL	\$1,221,878.59
15000	OTRAS PRESTACIONES SOCIALES Y ECONOMICAS	\$1,835,157.61
<b>20000</b>	<b>MATERIALES Y SUMINISTROS</b>	<b>\$7,407,051.41</b>
21000	MATERIALES DE ADMINISTRACION, EMISION DE DOCUMENTOS Y ARTICULOS OFICIALES	\$532,443.37
22000	ALIMENTOS Y UTENSILIOS	\$9,965.00
24000	MATERIALES Y ARTICULOS DE CONSTRUCCION Y DE REPARACION	\$1,208,676.81
25000	PRODUCTOS QUIMICOS, FARMACEUTICOS Y DE LABORATORIO	\$132,009.35
26000	COMBUSTIBLES, LUBRICANTES Y ADITIVOS	\$5,174,952.96
27000	VESTUARIO, BLANCOS, PRENDAS DE PROTECCION Y ARTICULOS DEPORTIVOS	\$308,376.51
29000	HERRAMIENTAS, REFACCIONES Y ACCESORIOS MENORES	\$40,627.41
<b>30000</b>	<b>SERVICIOS GENERALES</b>	<b>\$10,182,269.47</b>
31000	SERVICIOS BASICOS	\$1,710,516.28
32000	SERVICIOS DE ARRENDAMIENTO	\$2,497,913.38
33000	SERVICIOS PROFESIONALES, CIENTIFICOS, TECNICOS Y OTROS SERVICIOS	\$1,146,424.63
34000	SERVICIOS FINANCIEROS, BANCARIOS Y COMERCIALES	\$308,905.72
35000	SERVICIOS DE INSTALACION, REPARACION, MANTENIMIENTO Y CONSERVACION	\$1,837,744.89
36000	SERVICIOS DE COMUNICACION SOCIAL Y PUBLICIDAD	\$86,499.97
37000	SERVICIOS DE TRASLADO Y VIATICOS	\$581,372.02
38000	SERVICIOS OFICIALES	\$1,387,065.35
39000	OTROS SERVICIOS GENERALES	\$625,827.23
<b>40000</b>	<b>TRANSFERENCIAS, ASIGNACIONES, SUBSIDIOS Y OTRAS AYUDAS</b>	<b>\$9,664,451.99</b>
43000	SUBSIDIOS Y SUBVENCIONES	\$3,721,235.29
44000	AYUDAS SOCIALES	\$2,156,689.78
45000	PENSIONES Y JUBILACIONES	\$3,786,526.92
<b>50000</b>	<b>BIENES MUEBLES, INMUEBLES E INTANGIBLES</b>	<b>\$4,051,944.64</b>
51000	MOBILIARIO Y EQUIPO DE ADMINISTRACION	\$140,312.39
52000	MOBILIARIO Y EQUIPO EDUCACIONAL Y RECREATIVO	\$87,770.00
54000	VEHICULOS Y EQUIPO DE TRANSPORTE	\$3,655,000.01
55000	EQUIPO DE DEFENSA Y SEGURIDAD	\$18,255.65
56000	MAQUINARIA, OTROS EQUIPOS Y HERRAMIENTAS	\$136,986.59
57000	ACTIVOS BIOLÓGICOS	\$13,620.00
<b>60000</b>	<b>INVERSION PUBLICA</b>	<b>\$12,778,660.03</b>
61000	OBRA PUBLICA EN BIENES DE DOMINIO PUBLICO	\$9,868,750.05
62000	OBRA PUBLICA EN BIENES PROPIOS	\$2,909,909.98
<b>80000</b>	<b>PARTICIPACIONES Y APORTACIONES</b>	<b>\$0.00</b>
85000	CONVENIOS	\$0.00
<b>90000</b>	<b>DEUDA PUBLICA</b>	<b>\$0.00</b>
91000	AMORTIZACION DE LA DEUDA PUBLICA	\$0.00
92000	INTERESES DE LA DEUDA PUBLICA	\$0.00
<b>Total</b>		<b>\$77,581,384.34</b>



# NOTAS DE MEMORIA





**NOTAS DE LOS ESTADOS FINANCIEROS DE MEMORIA**

**AYUNTAMIENTO DE AMATLAN DE CAÑAS**

**AL 31 DE DICIEMBRE DEL 2019**

**B). – NOTAS DE MEMORIA**

**B.1. – Cuentas de Orden Contable.**

De conformidad con el Manual de Contabilidad Gubernamental, emitido por el Consejo Nacional de Armonización Contable, las cuentas de orden contable son aquellas que se afectan cuando existen eventos, que, si bien no representan hechos económicos – financieros que alteren el patrimonio y por lo tanto los resultados de ente publico informal sobre circunstancias contingentes o eventuales de importancia respeto de este, que en determinadas condiciones pueden producir efecto patrimoniales en el mismo.

En el ejercicio presentado el municipio no realizo operaciones financieras que impliquen el registro de cuentas de orden contable.



**B.2.- Cuentas de Orden Presupuestales:**

En atención a las disposiciones establecidas en la Ley General Contabilidad Gubernamental y el marco normativo establecido por el Consejo de Nacional de Armonización Contable, el estado de Situación del Municipio presenta el Saldo del Periodo de las Cuentas Presupuestales de Ingreso y del Egreso, las cuales se enlistan en siguiente cuadro.

**CUENTAS DE ORDEN PRESUPUESTARIAS**


**LEY DE INGRESOS**

LEY DE INGRESOS ESTIMADA	\$	65,030,532.64
LEY DE INGRESOS POR EJECUTAR	\$	1,761,514.06
MODIFICACIONES A LA LEY DE INGRESOS ESTIMADA	\$	12,550,851.70
LEY DE INGRESOS DEVENGADA	\$	75,819,870.28
LEY DE INGRESOS RECAUDADA	\$	75,819,870.28

**PRESUPUESTOS DE EGRESOS**


PRESUPUESTO DE EGRESOS APROBADO	\$	65,030,532.64
PRESUPUESTO DE EGRESOS POR EJERCER	\$	805,234.37
MODIFICACIONES AL PRESUPUESTO DE EGRESOS	\$	12,550,851.70
PRESUPUESTO DE EGRESOS COMPROMETIDO	\$	75,030,425.54
PRESUPUESTO DE EGRESOS DEVENGADO	\$	75,030,425.53
PRESUPUESTO DE EGRESOS EJERCIDO	\$	74,225,191.16
PRESUPUESTO DE EGRESOS PAGADO	\$	74,225,191.16





# **NOTAS DE GESTION ADMINISTRATIVA**

---





## NOTAS A LOS ESTADOS FINANCIEROS DE GESTION ADMINISTRATIVA AYUNTAMIENTO DE AMATLAN DE CAÑAS AL 31 DE DICIEMBRE DEL 2019

### C). – NOTAS DE GESTIÓN ADMINISTRATIVA

#### 1.- Introducción.

Los estados Financieros del AYUNTAMIENTO DE AMATLAN DE CAÑAS, proveen de información financiera a los principales usuarios y a la ciudadanía en general.

El objetivo del presente documento es la revelación del contexto y de los aspectos económicos financieros mas relevantes que influyen en las decisiones del periodo, y que deberán ser considerados en la elaboración de los estados financieros que la mayor comprensión de estos sus particularidades.

De esta manera, se informa y explica la respuesta del AYUNTAMIENTO DE AMATLAN DE CAÑAS a las condiciones relacionadas con la información financiera de cada periodo de gestión; además, de exponer aquellas políticas que podrían afectar la toma de decisiones en periodos posteriores.

#### 2.- Panorama Económico y Financiero.

##### 2.1.- Ámbito nacional

**PIB.-** según la revisión más reciente del PIB, en el tercer trimestre de 2019 la actividad económica de México mostró un estancamiento, luego de registrar ligeras caídas consecutivas entre el cuarto trimestre de 2018 y el segundo de 2019. En efecto, en el periodo que se reporta el PIB presentó una variación trimestral de 0.01% con datos desestacionalizados (retroceso anual de 0.3% con cifras originales y de 0.2% con datos ajustados por estacionalidad), luego de caídas respectivas de 0.08%, de 0.09% y de 0.06% en el cuarto trimestre de 2018 y en el primero y segundo de 2019.

Producto Interno Bruto  
a) Variaciones Trimestrales  
Por ciento, a. e.



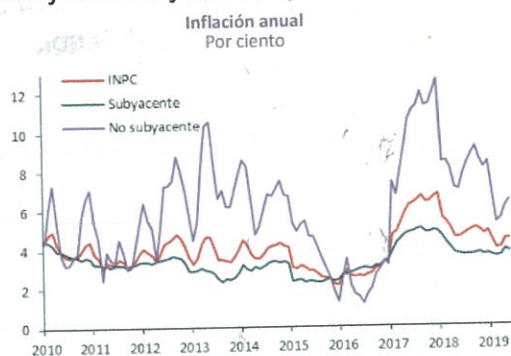
Banxico: <https://www.banxico.org.mx/publicaciones-y-prensa/reportes-sobre-el-sistema-financiero/%7BA230BCDB-3469-CFFE-A79E-D95E9C149B07%7D.pdf>



**Exportaciones petroleras.-** Por su parte, en el tercer trimestre de 2019 las exportaciones petroleras presentaron una contracción trimestral. Lo anterior se debió a caídas tanto en la plataforma de crudo de exportación, como en el precio promedio de la mezcla mexicana.

**Inflación.-** La inflación general anual promedio disminuyó del último trimestre de 2018 al primer trimestre de 2019 de 4.82% a 4.10%. Esta disminución se asoció a una menor inflación no subyacente anual producto, en gran parte, por menores tasas de crecimiento de los precios de los productos energéticos y agropecuarios. No obstante, esta disminución en la tasa de inflación se interrumpió con un incremento en marzo, el cual se acentuó en abril al pasar a 4.41%. Estos incrementos fueron producto de aumentos en sus dos componentes, contribuyendo en mayor medida el alza en la inflación subyacente, el cual obedeció sobre todo al incremento en los precios de las mercancías alimenticias y al repunte de la variación en los precios del componente de servicios. Sin embargo, en mayo, la tasa de inflación general se redujo a 4.28%, esto como resultado de una disminución en los precios de bienes energéticos, agropecuarios y servicios turísticos.

De esta manera, las últimas proyecciones del Banco de México publicadas en el Informe trimestral más reciente, se ajustaron al alza como reflejo del incremento de la inflación subyacente y de los precios de los energéticos de marzo y abril.



Cifras a mayo 2019  
Fuente: INEGI

## 2.2 Estado de Nayarit

**Economía.-** Nayarit destaca a nivel nacional en tres productos del campo: el tabaco, del cual el 85% del valor de la producción (más de 435 millones de pesos a precios de 2016, de los 514 millones de pesos a nivel nacional) se genera en nuestra entidad, la jícama, de la que acorde a estadísticas del SIIGAP genera el 32% del valor de la producción (237 millones de pesos de los 731 millones a nivel nacional) y el arroz, que genera el 27% del valor a nivel nacional (265 millones de pesos frente a los 975 millones a nivel nacional). Las cifras demuestran la importancia que la actividad agrícola ha alcanzado en Nayarit, al posicionarse en el país como un productor relevante en los productos mencionados.

Fuente: Plan Estatal de Desarrollo Nayarit 2017-2021

<https://www.nayarit.gob.mx/plan-estatal>



Es una realidad que Nayarit no presenta, a salvedad de los cultivos ya mencionados, notoriedad en los productos de mayor demanda en el país, siendo una de las razones de peso por las que la actividad agrícola se encuentra en desventaja en la aportación al PIB de la entidad. Un ejemplo de ello es que Nayarit genera solamente el 5% del valor de producción de frijol en todas sus variedades a nivel nacional, así como el 1% del maíz en todas sus variedades.

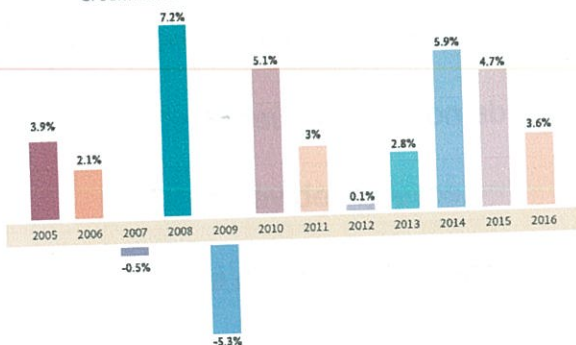
La oportunidad para la reactivación del Estado en materia agrícola está por tanto en la diversificación, propiciando la vocación de nuevos cultivos en diversas regiones, y en el desarrollo del campo a través de nuevas tecnologías producto de la investigación que la vinculación con sectores académicos tendrá lugar a partir de la propuesta de Agro parques.

La actividad ganadera ha decaído en la entidad. Ante la disminución del 6.9% desde 2015, Nayarit se posiciona como el lugar 25 a nivel nacional en producción ganadera, con apenas un 0.87% de participación. Al interior del Estado, es Tepic el municipio de mayor relevancia, alcanzando la tercera parte en lo que producción se refiere, pero solamente el 29% del valor de la misma. Le sigue en magnitud Santa María del Oro, que alcanza el 10% de la producción y 9% de valor.

La economía de Nayarit contribuye al crecimiento del país en una proporción muy limitada. De acuerdo con los cálculos del Instituto Nacional de Estadística y Geografía (INEGI) 12 en la variación porcentual ponderada que representa la contribución de cada estado a la variación nacional de 2.7% para el 2016, Nayarit aporta 0.02 por ciento (mientras que Ciudad de México lo hace con 0.79, Jalisco con 0.31. Por otro lado, la tendencia en los últimos años ha sido de una tasa de crecimiento insuficiente para las necesidades del Estado, el promedio de 2.6% para el periodo 2006 a 2016 coloca al Estado dentro de los que crecen moderadamente. No obstante, durante los últimos 7 años muestra una desaceleración.

El punto más alto fue en 2008 con una tasa de 7.2%, sin embargo, para el siguiente año el crecimiento es el más bajo del periodo con una tasa negativa de 5.3%. A partir de 2014, el ritmo presenta tasas que van disminuyendo año con año lo que nos permite identificar una economía en estancamiento.

Crecimiento anual del PIB 2004 - 2016



Fuente: Plan Estatal de Desarrollo Nayarit 2017-2021

<https://www.nayarit.gob.mx/plan-estatal>



## **Finanzas Públicas.**

En el marco de los escenarios internacionales y nacionales, el AYUNTAMIENTO DE AMTLAN DE CAÑAS, ha planteado el manejo de las finanzas públicas manteniendo las bases para la formulación del presupuesto de Egresos para el ejercicio 2019 bajo los siguientes enfoques:

- El enfoque de género y equidad del presupuesto.
- El enfoque social del presupuesto.
- El enfoque orientado a resultados.

## **3.- Autorización e Historia.**

### **A). Fecha de creación del Ente:**

Que el periódico oficial numero 79 de fecha Domingo 17 de febrero de 1918 en el cual se publica la Constitución Política del Estado Libre y Soberano de Nayarit, y el se establece el numero de Municipio con los que se divide el Territorio, contemplándose entre otros el Municipio de AMATLAN DE CAÑAS.

### **B). Principal cambio en su estructura.**

El AYUNTAMIENTO DE AMATLAN DE CAÑAS es una Entidad que elabora su información observando las disposiciones de las siguientes Leyes del Estado de Nayarit.

Del Gobierno y la administración Pública Municipal del Estado de Nayarit.

Del Hacienda Municipal del Estado de Nayarit.

Del Presupuesto, Contabilidad y Gasto Público del Estado de Nayarit.

De la Ley de ingresos.

De la Auditoria Superior del Estado de Nayarit.



La *Ley Municipal para el Estado de Nayarit*, tiene por objeto regular el ejercicio de las facultades y atribuciones para el cumplimiento de las obligaciones que competen a los ayuntamientos, así como establecer las bases para la organización, funcionamiento y control de la administración pública de los municipios, de conformidad con lo dispuesto en la Constitución Política de los Estados Unidos Mexicanos, la Constitución Política del Estado de Nayarit, la presente Ley y las demás Leyes, Reglamentos y Disposiciones Jurídicas vigentes del Estado.

Siendo la última reforma a la presente Ley el 21 de octubre del 2016 publicada en el *Periódico Oficial del Estado de Nayarit*.

#### **4.- Organización y Objeto Social.**

##### **a) Objeto Social.**

Su objeto es ejercer las facultades y obligaciones que competen al poder ejecutivo, de conformidad con lo dispuesto por la Constitución Política de los Estados Unidos Mexicanos y las demás leyes, reglamentos y disposiciones jurídicas vigentes en el Municipio.

##### **b) Principales Actividades.**

Las que deriven del ejercicio de sus facultades y obligaciones en su categoría AYUNTAMIENTO DE CAÑAS; que organice la administración Pública Municipal, regule las materias, procedimientos, funciones y servicios públicos de su competencia y aseguren las participaciones ciudadanas.

##### **c) Ejercicio Fiscal.**

La información que se incluye en estas notas corresponde al periodo comprendido del 01 de enero al 31 de diciembre de 2019.

##### **d) Régimen Jurídico.**

El aplicable al ayuntamiento en los términos fiscales de la Constitución Política de los Estados Unidos Mexicanos, La Constitución Política del Estado de Nayarit, y la Ley Municipal para el Estado de Nayarit.



**e) Consideraciones Fiscales del Ente.**

Las obligaciones fiscales a cargo del ente público son las determinadas por las Leyes fiscales para los contribuyentes clasificados como personas morales con fines no lucrativos.

**f) Estructura Organizacional Básica.**

De conformidad con la Ley Municipal para el Estado de Nayarit la estructura organizacional básica la administración municipal se divide en centralizada y paraestatal. Cuyas atribuciones se establecen en dicha Ley, si como sus respectivos reglamentos interiores u otras leyes que les dieron origen.

A continuación, se enlistan las direcciones de aprobación y modificaciones al presupuesto 2019:

CLAVE	UNIDAD ADMINISTRATIVA
U01	SINDICATURA
U02	PRESIDENCIA
U03	SECRETARIA PARTICULAR
U04	SECRETARIA MUNICIPAL
U05	TESORERIA
U06	CONTRALORIA
U07	DIRECCIÓN DE PLANEACIÓN
U08	DIRECCIÓN DE CAMUNICACIÓN SOCIAL
U09	DIRECCIÓN DE DESARROLLO RURAL MEDIO AMBIENTE Y ECOLOGIA
U10	DIRECCIÓN DE SEGURIDAD PÚBLICA
U11	DIRECCIÓN DE OBRAS Y SERVICIOS PÚBLICOS
U12	DIRECCIÓN DE CULTURA Y TURISMO
U13	DIRECCIÓN DE ASESORÍA JURÍDICA
U14	DIRECCIÓN DE REGISTRO CIVIL
U15	OFICIAL MAYOR
U16	DIRECCIÓN DE TRANSPARENCIA
U17	DIRECCIÓN DE PROTECCIÓN CIVIL
U18	COORDINACIÓN DE INMUNAY
U19	DIRECCIÓN DE DEPORTES



## **5.- Base de Preparación de los Estados Financieros.**

Los Estados Financieros y la información emanada de la contabilidad se encuentran expresadas en moneda nacional se sujetan a criterios de unidad, confiabilidad, relevancia, comprensibilidad de comparación, así como a los atributos asociados a cada uno de ellos, como operatividad, veracidad, representatividad, objetividad, suficiencia, posibilidad de predicción e importancia relativa, con el fin de alcanzar la modernización de la Ley General de Contabilidad Gubernamental.

El sistema facilita el reconocimiento de las operaciones de ingresos, gasto, activo, pasivo y patrimonio.

Los estados financieros adjuntos de la entidad se preparan de conformidad con las siguientes disposiciones normativas que le son aplicables en su carácter de AYUNTAMIENTO DE AMATLAN DE CAÑAS.

Se llevan a cabo las disposiciones vigentes de la Ley General de Contabilidad Gubernamental (LGCG).

Lo anterior para lograr cortes parciales en tiempo real de conformidad al artículo 16 de la Ley General de Contabilidad Gubernamental (LGCG) que a la letra dice "El sistema, al que debe sujetarse los entes públicos, registrara de manera armónica, delimitada y especifica las operaciones presupuestales y contables derivadas de la gestión pública, así como otros flujos económicos. Asimismo, generarán estados financieros, confiables, oportunos, comprensibles, periódicos y comparables, los cuales serán expresados en términos monetarios".

## **6.- Políticas de contabilidad significativa.**

La LGCG requiere el uso de ciertas estimaciones contables en la preparación de estados financieros; asimismo, se requiere el ejercicio de un juicio de parte de la administración en el proceso de definición de las políticas de contabilidad de la Entidad.

A continuación, se resumen las políticas de contabilidad más significativas, las cuales han sido aplicadas consistentemente en el periódico que se presenta, a menos que se especifique lo contrario.

Los Estados Financieros al 31 de diciembre de 2019 están representados en pesos históricos y no reconocen los efectos de inflación, en tanto el CONAC no emita lo contrario. La información se elabora conforme a las normas, criterios, principios técnicos emitidos por el CONAC y las disposiciones legales aplicables, obedeciendo a las mejores prácticas contables.





Para la clasificación de las operaciones presupuestales y contables se alinea el clasificador por Objeto del Gasto, Clasificado por el tipo de gasto y clasificado por el rubro de ingresos emitidos por el CONAC.

### 7.- Responsabilidad sobre la presentación razonable de los Estados Financieros.

De conformidad con la legislación aplicable, la elaboración y presentación de la información financiera es asumida por los servidores públicos competentes.

C. SILMA ILIANA SANCHEZ RUIZ  
TESORERA MUNICIPAL

LIC. LAURA PATRICIA RODRIGUEZ CARO  
SÍNDICO MUNICIPAL

PROF. SAUL PARRA RAMIREZ  
PRESIDENTE MUNICIPAL

Bajo protesta de decir la verdad declaramos que los Estados Financieros y sus Notas son razonables, correctos y responsabilidad del emisor.



**II) Presupuestarios, con la desagregación siguiente:**

**A) Ingresos Presupuestales.**

- 1) Estado Analítico de Ingresos.
- 2) Por Fuente de Financiamiento y Concepto.
- 3) Indicadores de Postura Fiscal.

**B) Estado Analítico del ejercicio del presupuesto de egresos.**

- 1) Egresos por Clasificación Administrativa
- 2) Clasificación Económica por Tipo de Gasto
- 3) Clasificación por Objeto del Gasto
- 4) Egresos por Clasificación Funcional
- 5) Conciliación entre los Egresos Presupuestarios y los Gastos Contables.

**C) Endeudamiento Neto**

- No aplica debido a que el ayuntamiento no cuenta con endeudamiento.

**D) Intereses de la Deuda**

- No aplica debido a que el ayuntamiento no cuenta con endeudamiento.

**E) Un flujo de fondos que resuma todas las operaciones y los indicadores de la postura fiscal, y**

**F) En caso de aumento o creación de gastos al presupuesto de egresos, la fuente de ingresos con lo que se haya pagado el nuevo gasto, distinguiendo el gasto etiquetado y no etiquetado.**



Rubro de Ingresos	Estimado (1)	Ampliaciones y Reducciones (2)	Ingreso Modificado (3= 1 + 2)	Devengado (4)	Recaudado (5)	Diferencia (6= 5 - 1)
Impuestos	2,129,742	299,691	2,429,433	2,283,567	2,283,567	153,824
Cuotas y Aportaciones de Seguridad Social	0	0	0	0	0	0
Contribuciones de Mejoras	0	0	0	0	0	0
Derechos	1,437,147	265,288	1,702,435	1,008,287	1,008,287	-428,859
Productos	34,093	0	34,093	35	35	-34,058
Aprovechamientos	188,513	0	188,513	3,969	3,969	-184,544
Ingresos por Venta de Bienes, Prestación de Servicios y Otros Ingresos	0	0	0	0	0	0
Participaciones, Aportaciones, Convenios, Incentivos Derivados de la Colaboración Fiscal y Fondos Distintos de Aportaciones	61,241,037	11,985,873	73,226,910	72,524,013	72,524,013	11,282,975
Transferencias, Asignaciones, Subsidios y Subvenciones, y Pensiones y Jubilaciones	0	0	0	0	0	0
Ingresos Derivados de Financiamientos	0	0	0	0	0	-1
<b>Total</b>	<b>65,030,533</b>	<b>12,550,852</b>	<b>77,581,384</b>	<b>75,819,870</b>	<b>75,819,870</b>	<b>10,769,338</b>
				Ingresos excedentes*		

Rubro de Ingresos	Estimado (1)	Ampliaciones y Reducciones (2)	Ingreso Modificado (3= 1 + 2)	Devengado (4)	Recaudado (5)	Diferencia (6= 5 - 1)
Ingresos del Poder Ejecutivo Federal o Estatal y de los Municipios	2,129,742	299,691	2,429,433	2,283,567	2,283,567	153,824
Impuestos	0	0	0	0	0	0
Cuotas y Aportaciones de Seguridad Social	0	0	0	0	0	0
Contribuciones de Mejoras	0	0	0	0	0	0
Derechos	1,437,147	265,288	1,702,435	1,008,287	1,008,287	-428,859
Productos	34,093	0	34,093	35	35	-34,058
Aprovechamientos	188,513	0	188,513	3,969	3,969	-184,544
Participaciones, Aportaciones, Convenios, Incentivos Derivados de la Colaboración Fiscal y Fondos Distintos de Aportaciones	61,241,037	11,985,873	73,226,910	72,524,013	72,524,013	11,282,975
Transferencias, Asignaciones, Subsidios y Subvenciones, y Pensiones y Jubilaciones	0	0	0	0	0	0
Ingresos de los Entes Públicos de los Poderes Legislativo y Judicial, de los Órganos Autónomos y del Sector Paraestatal o Paramunicipal, así como de las Empresas Productivas del Estado	0	0	0	0	0	0
Cuotas y Aportaciones de Seguridad Social	0	0	0	0	0	0
Productos	0	0	0	0	0	0
Ingresos por Venta de Bienes, Prestación de Servicios y Otros Ingresos	0	0	0	0	0	0
Transferencias, Asignaciones, Subsidios y Subvenciones, y Pensiones y Jubilaciones	0	0	0	0	0	0
Ingresos derivados de financiamiento	1	0	1	0	0	-1
Ingresos Derivados de Financiamientos	0	0	0	0	0	0
<b>Total</b>	<b>65,030,533</b>	<b>12,550,852</b>	<b>77,581,384</b>	<b>75,819,870</b>	<b>75,819,870</b>	<b>10,769,338</b>
				Ingresos excedentes		

*Silvia A. Simedez R.*  
C. SILVIA ILLANA SANCHEZ RUIZ  
TESORERA MUNICIPAL

*Laura Patricia Rodríguez Caro*  
LIC. LAURA PATRICIA RODRIGUEZ CARO  
SÍNDICO MUNICIPAL

*Saul Parra Ramírez*  
PROF. SAUL-PARRA RAMIREZ  
PRESIDENTE MUNICIPAL



**Cuenta Pública 2019**  
**MUNICIPIO DE AMATLAN DE CAÑAS**  
**Indicadores de Postura Fiscal**  
**Del 1 de Enero al 31 de Diciembre de 2019**



Concepto	Estimado	Devengado	Pagado
<b>Ingresos Presupuestarios (I=1+2)</b>	65,030,532	80,529,306	80,529,306
1. Ingresos del Gobierno de la Entidad Federativa <sup>1</sup>	65,030,532	80,529,306	80,529,306
2. Ingresos del Sector Paraestatal <sup>1</sup>	0	0	0
<b>Egresos Presupuestarios (II=3+4)</b>	63,396,673	75,030,426	74,225,191
3. Egresos del Gobierno de la Entidad Federativa <sup>2</sup>	63,396,673	75,030,426	74,225,191
4. Egresos del Sector Paraestatal <sup>2</sup>	0	0	0
<b>Balance Presupuestario (Superávit o Déficit) (III = I - II)</b>	1,633,858	5,498,881	6,304,115

Concepto	Estimado	Devengado	Pagado
<b>Balance presupuestario (Superávit o Déficit)</b>	1,633,858	5,498,881	6,304,115
<b>Intereses, Comisiones y Gastos de la Deuda</b>	105,000	0	0
<b>Balance Primario (Superávit o Déficit) (V= III - IV)</b>	1,528,858	5,498,881	6,304,115

Concepto	Estimado	Devengado	Pagado
<b>Financiamiento</b>	1	0	0
<b>Amortización de la deuda</b>	1,528,859	0	0
<b>Endeudamiento ó desendeudamiento (C = A - B)</b>	-1,528,858	0	0

Los Ingresos que se presentan son los ingresos presupuestarios totales sin incluir los ingresos por financiamientos. Los ingresos del Gobierno de la Entidad Federativa corresponden a los del Poder Ejecutivo, Legislativo Judicial y Autónomos

Los egresos que se presentan son los egresos presupuestarios totales sin incluir los egresos por amortización. Los egresos del Gobierno de la Entidad Federativa corresponden a los del Poder Ejecutivo, Legislativo, Judicial y Órganos Autónomos

Para Ingresos se reportan los ingresos recaudados; para egresos se reportan los egresos pagados

*Silvia I. Sanchez Ruiz*

C. SILVIA ILIANA SANCHEZ RUIZ  
 TESORERA MUNICIPAL

*Saúl Parra Ramirez*

PROF. SAÚL PARRA RAMIREZ  
 PRESIDENTE MUNICIPAL

*Laura P. Rodriguez Caro*

LIC. LAURA PATRICIA RODRIGUEZ CARO  
 SÍNDICO MUNICIPAL



Cuenta Pública 2019  
 MUNICIPIO DE AMATLÁN DE CAÑAS  
 Estado Analítico del Ejercicio del Presupuesto de Egresos  
 Clasificación Administrativa  
 Del 1 de Enero al 31 de Diciembre de 2019

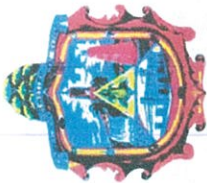


Concepto	Egresos				Subejercicio 6 = ( 3 - 4 )
	Aprobado 1	Ampliaciones/ (Reducciones) 2	Modificado 3 = ( 1 + 2 )	Devengado 4	
Sin Ramo/Dependencia	\$65,030,533	\$12,550,852	\$77,581,384	\$75,030,426	\$74,225,191
U01 SINDICATURA	\$663,711	-\$433,113	\$430,598	\$428,101	\$2,497
U02 PRESIDENCIA	\$18,572,690	\$6,044,017	\$24,616,707	\$22,466,517	\$2,150,190
U03 SECRETARIA PARTICULAR	\$256,626	-\$849	\$255,777	\$235,242	\$20,535
U04 SECRETARIA MUNICIPAL	\$300,311	\$72,543	\$372,854	\$350,394	\$22,461
U05 TESORERIA	\$6,367,770	-\$1,526,255	\$4,841,515	\$4,719,464	\$122,051
U06 CONTRALORIA	\$571,918	-\$64,576	\$507,342	\$498,852	\$8,490
U07 DIRECCIÓN DE PLANEACIÓN	\$10,144,588	\$4,012,054	\$14,156,642	\$14,114,330	\$42,311
U08 DIRECCIÓN DE CAMUNICACIÓN SOCIAL	\$466,149	-\$466,149	\$0	\$0	\$0
U09 DIRECCIÓN DE DESARROLLO RURAL MEDIO AMBIENTE Y ECOLOGIA	\$948,455	-\$220,236	\$728,219	\$724,255	\$3,964
U10 DIRECCIÓN DE SEGURIDAD PÚBLICA	\$4,147,735	-\$968,239	\$3,179,496	\$3,068,908	\$110,587
U11 DIRECCIÓN DE OBRAS Y SERVICIOS PÚBLICOS	\$15,742,151	\$6,140,614	\$21,882,765	\$21,829,126	\$53,639
U12 DIRECCIÓN DE CULTURA Y TURISMO	\$2,082,306	-\$253,464	\$1,828,842	\$1,821,344	\$7,498
U13 DIRECCIÓN DE ASESORIA JURÍDICA	\$554,655	\$152,327	\$706,982	\$706,970	\$12
U14 DIRECCIÓN DE REGISTRO CIVIL	\$1,136,392	\$87,799	\$1,224,191	\$1,223,414	\$777
U15 OFICIAL MAYOR	\$167,294	-\$19,246	\$148,038	\$148,038	\$0
U16 DIRECCIÓN DE TRANSPARENCIA	\$467,356	-\$35,839	\$431,517	\$431,517	\$0
U17 DIRECCIÓN DE PROTECCIÓN CIVIL	\$1,261,935	\$36,646	\$1,298,581	\$1,295,477	\$3,104
U18 COORDINACIÓN DE INMUNAY	\$128,959	\$1,000	\$129,959	\$129,534	\$425
U19 DIRECCIÓN DE DEPORTES	\$849,542	-\$8,181	\$841,361	\$838,944	\$2,417
<b>Total del Gasto</b>	<b>\$65,030,533</b>	<b>\$12,550,852</b>	<b>\$77,581,384</b>	<b>\$75,030,426</b>	<b>\$74,225,191</b>

*Silvia K. Sanchez R.*  
 C. SILVIA ILIANA SANCHEZ RUIZ  
 TESORERA MUNICIPAL

*Laura P. Rodriguez*  
 LIC. LAURA PATRICIA RODRIGUEZ CARO  
 SÍNDICO MUNICIPAL

*[Signature]*  
 PROF. RAUL PARRA RAMIREZ  
 PRESIDENTE MUNICIPAL



Cuenta Pública 2019  
 MUNICIPIO DE AMATLAN DE CAÑAS  
 Estado Analítico del Ejercicio del Presupuesto de Egresos  
 Clasificación Económica (por Tipo de Gasto)  
 Del 1 de Enero al 31 de Diciembre de 2019



Concepto	Egresos					Subejercicio 6 = ( 3 - 4 )
	Aprobado 1	Ampliaciones/ (Reducciones) 2	Modificado 3 = ( 1 + 2 )	Devengado 4	Pagado 5	
Gasto Corriente	51,551,977	4,580,757	56,132,734	54,810,711	54,534,487	1,322,023
Gasto de Capital	7,463,170	10,198,954	17,662,123	16,717,571	16,188,560	944,552
Amortización de la Deuda y Disminución de Pasivos	1,528,859	-1,528,859	0	0	0	0
Pensiones y Jubilaciones	4,486,527	-700,000	3,786,527	3,502,143	3,502,143	284,384
Participaciones	0	0	0	0	0	0
<b>Total del Gasto</b>	<b>65,030,533</b>	<b>12,550,852</b>	<b>77,581,384</b>	<b>75,030,426</b>	<b>74,225,191</b>	<b>2,550,959</b>

*Silvia A. Sanchez R*

C. SILVIA ILIANA SANCHEZ RUIZ  
 TESORERA MUNICIPAL

*Laura P. Rodriguez C.*

LIC. LAURA PATRICIA RODRIGUEZ CARO  
 SÍNDICO MUNICIPAL

*Saul Parra Ramirez*

PROF. SAUL PARRA RAMIREZ  
 PRESIDENTE MUNICIPAL



Cuenta Pública 2019


MUNICIPIO DE AMATLÁN DE CAÑAS

Estado Analítico del Ejercicio del Presupuesto de Egresos

Clasificación por Objeto del Gasto (Capítulo y Concepto)

Del 1 de Enero al 31 de Diciembre de 2019

Concepto	Egresos		Devenigado	Pagado	Subejercicio
	Aprobado	Ampliaciones/ (Reducciones)			
	1	2	4	5	6 = (3 - 4)
		3 = (1 + 2)			
<b>Servicios Personales</b>	<b>33,651,482</b>	<b>-154,476</b>	<b>32,636,227</b>	<b>32,372,424</b>	<b>860,780</b>
Remuneraciones al Personal de Carácter Permanente	20,370,327	128,865	19,654,200	19,654,200	844,993
Remuneraciones al Personal de Carácter Transitorio	2,954,000	421,668	3,384,068	3,384,068	1,600
Remuneraciones Adicionales y Especiales	6,973,590	-418,480	6,555,110	6,388,072	13,524
Seguridad Social	960,000	261,879	1,221,879	1,111,588	1
Otras Prestaciones Sociales y Económicas	-2,105,565	-270,408	1,835,158	1,834,496	662
Previsiones	0	0	0	0	0
Pago de Estímulos a Servidores Públicos	288,000	-288,000	0	0	0
<b>Materiales y Suministros</b>	<b>6,170,680</b>	<b>1,236,371</b>	<b>6,770,522</b>	<b>6,770,522</b>	<b>636,529</b>
Materiales de Administración, Emisión de Documentos y Artículos Oficiales	1,253,795	-721,352	490,623	490,623	41,821
Alimentos y Utensilios	73,000	-63,035	9,965	9,965	0
Materiales Primas y Materiales de Producción y Comercialización	38,500	-39,500	0	0	0
Materiales y Artículos de Construcción y de Reparación	1,312,000	-103,323	1,208,677	1,172,005	36,672
Productos Químicos, Farmacéuticos y de Laboratorio	189,000	-56,991	132,009	131,873	136
Combustibles, Lubricantes y Aditivos	2,420,931	2,754,022	5,174,953	4,622,802	552,151
Vestuario, Blancos, Prendas de Protección y Artículos Deportivos	432,719	-124,342	308,377	302,877	5,499
Materiales y Suministros Para Seguridad	96,785	-96,785	0	0	0
Herramientas, Refacciones y Accesorios Menores	352,950	-312,323	40,627	40,377	250
<b>Servicios Generales</b>	<b>8,590,522</b>	<b>1,591,747</b>	<b>10,182,269</b>	<b>9,513,617</b>	<b>656,233</b>
Servicios de Arrendamiento	2,033,720	-323,204	1,710,516	1,708,274	2,242
Servicios Profesionales, Científicos, Técnicos y Otros Servicios	935,752	1,562,162	2,497,913	2,494,764	3,150
Servicios Financieros, Bancarios y Comerciales	967,817	178,608	1,146,425	1,135,006	11,418
Servicios de Instalación, Reparación, Mantenimiento y Conservación	238,289	70,817	308,906	294,092	14,814
Servicios de Comunicación Social y Publicidad	1,628,991	208,754	1,837,745	1,884,247	141,078
Servicios de Traslado y Viáticos	103,500	-17,000	86,500	85,127	1,372
Servicios Oficiales	1,035,954	-454,582	581,372	554,909	26,463
Otros Servicios Generales	1,229,500	157,565	1,387,065	1,018,330	368,736
<b>Transferencias, Asignaciones, Subsidios y Otras Ayudas</b>	<b>417,000</b>	<b>208,827</b>	<b>625,827</b>	<b>538,868</b>	<b>86,960</b>
Transferencias Internas y Asignaciones al Sector Público	7,510,819	2,153,633	9,664,452	9,380,068	284,384
Transferencias al Resto del Sector Público	0	0	0	0	0
Subsidios y Subvenciones	1,250,000	2,471,235	3,721,235	3,721,235	0
Ayudas Sociales	1,774,292	382,398	2,156,690	2,156,690	0
Pensiones y Jubilaciones	4,486,527	-700,000	3,786,527	3,502,143	284,384
Transferencias a Fideicomisos, Mandatos y Otros Análogos	0	0	0	0	0
Transferencias a la Seguridad Social	0	0	0	0	0
Donativos	0	0	0	0	0
Transferencias al Exterior	0	0	0	0	0
<b>Bienes Muebles, Inmuebles e Intangibles</b>	<b>978,356</b>	<b>3,073,589</b>	<b>4,051,845</b>	<b>3,966,822</b>	<b>85,123</b>
Mobiliario y Equipo de Administración	396,000	-255,688	140,312	80,396	59,916
Mobiliario y Equipo Educativo y Recreativo	55,500	32,270	87,770	87,770	0
Equipo e Instrumental Médico y de Laboratorio	0	0	0	0	0
Vehículos y Equipo de Transporte	380,000	3,275,000	3,655,000	3,655,000	0
Equipo de Defensa y Seguridad	18,256	18,256	36,512	36,512	18,256
Maquinaria, Otros Equipos y Herramientas	88,600	48,387	136,987	130,036	6,951
Activos Biológicos	40,000	-26,390	13,620	13,620	0
Bienes Inmuebles	0	0	0	0	0
Activos Intangibles	0	0	0	0	0
<b>Inversión Pública</b>	<b>6,484,814</b>	<b>6,293,846</b>	<b>12,778,660</b>	<b>12,221,739</b>	<b>27,911</b>
Obra Pública en Bienes de Dominio Público	6,484,814	3,383,936	9,868,750	9,318,487	21,252
Obra Pública en Bienes Propios	0	2,909,910	2,909,910	2,903,252	6,658
Proyectos Productivos y Acciones de Fomento	0	0	0	0	0



Cuenta Pública 2019

MUNICIPIO DE AMATLÁN DE CAÑAS

Estado Analítico del Ejercicio del Presupuesto de Egresos

Clasificación por Objeto del Gasto (Capítulo y Concepto)

Del 1 de Enero al 31 de Diciembre de 2019



Concepto	1 Aprobado	2 Ampliaciones/ (Reducciones)	3 = (1 + 2) Egresos Modificado	4 Devengado	5 Pagado	6 = (3 - 4) Subejercicio
<b>Inversiones Financieras y Otras Provisiones</b>						
Inversiones Para el Fomento de Actividades Productivas	0	0	0	0	0	0
Acciones y Participaciones de Capital	0	0	0	0	0	0
Compra de Títulos y Valores	0	0	0	0	0	0
Concesión de Préstamos	0	0	0	0	0	0
Inversiones en Fideicomisos, Mandatos y Otros Análogos	0	0	0	0	0	0
Otras Inversiones Financieras	0	0	0	0	0	0
Provisiones para Contingencias y Otras Erogaciones Especiales	0	0	0	0	0	0
<b>Participaciones y Aportaciones</b>						
Participaciones	0	0	0	0	0	0
Aportaciones	0	0	0	0	0	0
Convenios	0	0	0	0	0	0
<b>Deuda Pública</b>						
Amortización de la Deuda Pública	1,633,859	-1,633,859	0	0	0	0
Intereses de la Deuda Pública	1,528,859	-1,528,859	0	0	0	0
Comisiones de la Deuda Pública	105,000	-105,000	0	0	0	0
Gastos de la Deuda Pública	0	0	0	0	0	0
Costo por Coberturas	0	0	0	0	0	0
Apoyos Financieros	0	0	0	0	0	0
Adeudos de Ejercicios Fiscales Anteriores (Adefas)	0	0	0	0	0	0
<b>Total del Gasto</b>	65,030,533	12,550,852	77,581,384	75,030,456	74,225,191	2,550,959

*Silvia K. Sánchez R.*


C. SILVIA ILIANA SANCHEZ RUIZ  
TESORERA MUNICIPAL

*Laura P. Rodríguez C.*

LIC. LAURA PATRICIA RODRIGUEZ CARO  
SINDICO MUNICIPAL

*[Signature]*  
PROF. SAÚL PARRA RAMIREZ  
PRESIDENTE MUNICIPAL





**Cuenta Pública 2019**  
**MUNICIPIO DE AMATLAN DE CAÑAS**  
**Estado Analítico del Ejercicio del Presupuesto de Egresos**  
**Clasificación Funcional (Finalidad y Función)**  
**Del 1 de Enero al 31 de Diciembre de 2019**

Concepto	Egresos					Subejercicio 6 = (3 - 4)
	Aprobado 1	Ampliaciones/ (Reducciones) 2	Modificado 3 = (1 + 2)	Devengado 4	Pagado 5	
<b>Gobierno</b>	<b>35,134,532</b>	<b>3,590,327</b>	<b>38,724,860</b>	<b>36,284,156</b>	<b>35,491,341</b>	<b>2,440,704</b>
Legislación			0			0
Justicia			0			0
Coordinación de la Política de Gobierno	20,160,622	6,192,362	26,352,985	24,157,302	23,364,488	2,195,683
Relaciones Exteriores			0			0
Asuntos Financieros y Hacendarios	6,939,688	-1,590,831	5,348,857	5,218,316	5,218,316	130,541
Seguridad Nacional			0			0
Asuntos de Orden Público y de Seguridad Interior	5,409,670	-931,593	4,478,077	4,364,386	4,364,386	113,691
Otros Servicios Generales	2,624,551	-79,610	2,544,941	2,544,152	2,544,152	789
<b>Desarrollo Social</b>	<b>29,896,001</b>	<b>8,960,524</b>	<b>38,856,525</b>	<b>38,746,270</b>	<b>38,733,850</b>	<b>110,255</b>
Protección Ambiental	948,455	-220,236	728,219	724,255	724,255	3,964
Vivienda y Servicios a la Comunidad	25,886,739	8,863,161	34,749,899	34,653,949	34,641,529	95,951
Salud			0			0
Recreación, Cultura y Otras Manifestaciones Sociales	3,060,807	-260,645	2,800,162	2,789,822	2,789,822	10,340
Educación	0	578,245	578,245	578,245	578,245	0
Protección Social			0			0
Otros Asuntos Sociales			0			0
<b>Desarrollo Económico</b>	<b>0</b>	<b>0</b>	<b>0</b>	<b>0</b>	<b>0</b>	<b>0</b>
Asuntos Económicos, Comerciales y Laborales en General			0			0
Agropecuaria, Silvicultura, Pesca y Caza			0			0
Combustibles y Energía			0			0
Minería, Manufacturas y Construcción			0			0
Transporte			0			0
Comunicaciones			0			0
Turismo			0			0
Ciencia, Tecnología e Innovación			0			0
Otras Industrias y Otros Asuntos Económicos			0			0
<b>Otras no Clasificadas en Funciones Anteriores</b>	<b>0</b>	<b>0</b>	<b>0</b>	<b>0</b>	<b>0</b>	<b>0</b>
Transacciones de la Deuda Pública / Costo Financiero de la Deuda			0			0
Transferencias, Participaciones y Aportaciones entre Diferentes Niveles y			0			0
Ordenes de Gobierno			0			0

Saneamiento del Sistema Financiero Adeudos de Ejercicios Fiscales Anteriores									
Total del Gasto	65,030,533	12,550,852	77,581,384	75,030,426	74,225,191	2,550,959	0	0	0

*Silvia H. Sanchez R*

C. SILVIA ILIANA SANCHEZ RUIZ  
TESORERA MUNICIPAL

*Laura P. Rodriguez*

LIC. LAURA PATRICIA RODRIGUEZ CARO  
SÍNDICO MUNICIPAL

*[Signature]*  
PROF. SAUL PARRA RAMIREZ  
PRESIDENTE MUNICIPAL



MUNICIPIO DE AMATLAN DE CAÑAS  
 Conciliación entre los Egresos Presupuestarios y los Gastos Contables  
 Correspondiente del 1 de Enero al 31 de Diciembre de 2019

75,030,426

1. Total de egresos (presupuestarios)

16,717,571

2. Menos egresos presupuestarios no contables

2.1 Materias Primas y Materiales de Producción y Comercialización	0
2.2 Materiales y Suministros	0
2.3 Mobiliario y Equipo de Administración	80,396
2.4 Mobiliario y Equipo Educativo y Recreativo	87,770
2.5 Equipo e Instrumental Médico y de Laboratorio	0
2.6 Vehículos y Equipo de Transporte	3,655,000
2.7 Equipo de Defensa y Seguridad	0
2.8 Maquinaria, Otros Equipos y Herramientas	130,036
2.9 Activos Biológicos	13,620
2.10 Bienes Inmuebles	0
2.11 Activos Intangibles	0
2.12 Obra Pública en Bienes de Dominio Público	9,847,488
2.13 Obra Pública en Bienes Propios	2,903,252
2.14 Acciones y Participaciones de Capital	0
2.15 Compra de Títulos y Valores	0
2.16 Concesión de Préstamos	0
2.17 Inversiones en Fideicomisos, Mandatos y Otros Análogos	0
2.18 Provisiones para Contingencias y Otras Erogaciones Especiales	0
2.19 Amortización de la Deuda Pública	0
2.20 Adeudos de Ejercicios Fiscales Anteriores (ADEFAS)	0
2.21 Otros Egresos Presupuestales No Contables	0

322,749

3. Más Gasto Contables No Presupuestales

3.1 Estimaciones, Depreciaciones, Deterioros, Obsolescencia y Amortizaciones	322,749
3.2 Provisiones	0
3.3 Disminución de inventarios	0
3.4 Aumento por insuficiencia de estimaciones por pérdida o deterioro u obsolescencia	0
3.5 Aumento por insuficiencia de provisiones	0
3.6 Otros Gastos	0
3.7 Otros Gastos Contables No Presupuestales	0

58,635,603

4. Total de Gasto Contable (4 = 1 - 2 + 3)

*Silvia X. Sánchez R.*

C. SILVIA ILIANA SANCHEZ RUIZ  
 TESORERA MUNICIPAL

*Laura P. Rodríguez C.*

LIC. LAURA PATRICIA RODRIGUEZ CARO  
 SÍNDICO MUNICIPAL

*[Firma]*

PROF. SAUL PARRA RAMIREZ  
 PRESIDENTE MUNICIPAL

75,819,870

1. Ingresos Presupuestarios

<b>2. Más ingresos contables no presupuestarios</b>	0
2.1 Ingresos Financieros	0
2.2 Incremento por Variación de Inventarios	
2.3 Disminución del exceso de estimaciones por pérdida o deterioro u obsolescencia	0
2.4 Disminución del exceso de provisiones	0
2.5 Otros ingresos y beneficios varios	0
2.6 Otros ingresos contables no presupuestarios	0

<b>3. Menos ingresos presupuestarios no contables</b>	
3.1 Aprovechamientos Patrimoniales	0
3.2 Ingresos derivados de financiamientos	0
3.3 Otros Ingresos presupuestarios no contables	0

75,819,870

4. Ingresos Contables (4 = 1 + 2 - 3)



C. SILVIA ILIANA SANCHEZ RUIZ  
TESORERA MUNICIPAL



LIC. LAURA PATRICIA RODRIGUEZ CARO  
SÍNDICO MUNICIPAL




PROF. SAUL PARRA RAMIREZ  
PRESIDENTE MUNICIPAL



**III) Información Programática con la siguiente desagregación.**

- 1) Gastos por categoría programática.
- 2) Programas y Proyectos de Inversión.
- 3) Indicadores de Resultados.



Cuenta Pública 2019  
MUNICIPIO DE AMATLAN DE CAÑAS  
Gasto por Categoría Programática  
Del 1 de Enero al 31 de Diciembre de 2019

Programas	Concepto	Egresos			Subejercicio		
		Aprobado 1	Ampliaciones/ (Reducciones) 2	Modificado 3 = (1 + 2)		Devenigado 4	Pagado 5
Subsidios, Sector Social y Privado o Entidades Federativas y Municipios		85,030,533	12,550,852	77,581,384	75,030,426	74,225,191	2,550,959
	Sujetos a Reglas de Operación	0	0	0	0	0	0
	Otros Subsidios	0	0	0	0	0	0
Desempeño de las Funciones		65,030,533	12,550,852	77,581,384	75,030,426	74,225,191	2,550,959
	Prestación de Servicios Públicos	65,030,533	12,550,852	77,581,384	75,030,426	74,225,191	2,550,959
	Provisión de Bienes Públicos	0	0	0	0	0	0
	Planeación, seguimiento y evaluación de políticas públicas	0	0	0	0	0	0
	Promoción y fomento	0	0	0	0	0	0
	Regulación y supervisión	0	0	0	0	0	0
	Funciones de las Fuerzas Armadas (Únicamente Gobierno Federal)	0	0	0	0	0	0
	Específicos	0	0	0	0	0	0
	Proyectos de Inversión	0	0	0	0	0	0
	Administrativos y de Apoyo	0	0	0	0	0	0
	Apoyo al proceso presupuestario y para mejorar la eficiencia institucional	0	0	0	0	0	0
	Apoyo a la función pública y al mejoramiento de la gestión	0	0	0	0	0	0
	Operaciones ajenas	0	0	0	0	0	0
Compromisos		0	0	0	0	0	0
	Obligaciones de cumplimiento de resolución jurisdiccional	0	0	0	0	0	0
	Desastres Naturales	0	0	0	0	0	0
Obligaciones		0	0	0	0	0	0
	Pensiones y jubilaciones	0	0	0	0	0	0
	Aportaciones a la seguridad social	0	0	0	0	0	0
	Aportaciones a fondos de estabilización	0	0	0	0	0	0
	Aportaciones a fondos de inversión y reestructura de pensiones	0	0	0	0	0	0
Programas de Gasto Federalizado (Gobierno Federal)		0	0	0	0	0	0
	Gasto Federalizado	0	0	0	0	0	0
Participaciones a entidades federativas y municipios		0	0	0	0	0	0
Costo financiero, deuda o apoyos a deudores y ahorradores de la banca		0	0	0	0	0	0
Adeudos de ejercicios fiscales anteriores		0	0	0	0	0	0
<b>Total del Gasto</b>		<b>85,030,533</b>	<b>12,550,852</b>	<b>77,581,384</b>	<b>75,030,426</b>	<b>74,225,191</b>	<b>2,550,959</b>

*Silvia X. Sánchez R.*  
C. SILVIA ILIANA SANCHEZ RUIZ  
TESORERA MUNICIPAL

*Laura F. Rodríguez C.*  
LIC. LAURA PATRICIA RODRIGUEZ CARO  
SINDICO MUNICIPAL

*Saul Parra Ramirez*  
PROF. SAUL PARRA RAMIREZ  
PRESIDENTE MUNICIPAL

GOBIERNO DEL ESTADO DE NAYARIT



**RESUMEN CIERRE**  
EJERCICIO 2019

DEL 01 DE ENERO AL 31 DE DICIEMBRE DEL 2019

FECHA DE ELABORACION 04 DE ENERO DEL 2020

FUENTE DE FINANCIAMIENTO:

FONDO:

DEPENDENCIA EJECUTORA:

RAMO 33

III

H. XLI AYUNTAMIENTO CONSTITUCIONAL DE AMATLAN DE CAÑAS

NUM. DE HOJA 1 DE 1

(PROGRAMA) APERTURA PROGRAMATICA	INVERSION APROBADA				INVERSION EJERCIDA				SALDO EJERCIDO										
	TOTAL	FEDERAL DIRECTO	FEDERAL R33	ESTATAL DIRECTO	MPAL	BENEF/ OTROS	TOTAL	FEDERAL DIRECTO	FEDERAL R33	ESTATAL DIRECTO	MPAL	BENEF/ OTROS	TOTAL	FEDERAL DIRECTO	FEDERAL R33	ESTATAL DIRECTO	MPAL	BENEF/ OTROS	
11	182,251.80				182,251.80		182,251.80				182,251.80		0.00					0.00	
SC	57,349				57,349		51,294.00				51,294.00		6,055.00					6,055.00	
SD	166,539				166,539		166,278				166,278		261					261	
SUMA DE LA HOJA	406,139.80				406,139.80		399,823.80				399,823.80		6,316.00					6,316.00	
SUBTOTAL	406,139.80				406,139.80		399,823.80				399,823.80		6,316.00					6,316.00	
TOTAL	406,139.80				406,139.80		399,823.80				399,823.80		6,316.00					6,316.00	

PROFR. SAUL-PARRA RAMIREZ  
PRESIDENTE MUNICIPAL



GOBIERNO DEL ESTADO DE NAYARIT  
CIERRE DE EJERCICIO 2019



GOBIERNO MUNICIPAL  
AMATLAN DE CAÑAS

DEL 01 DE ENERO AL 31 DE DICIEMBRE DEL 2019

FECHA DE ELABORACION 04 DE ENERO DEL 2020

FUENTE DE FINANCIAMIENTO: RAMO 33  
FONDO: III  
DEPENDENCIA EJECUTORA: H. AYUNTAMIENTO CONSTITUCIONAL DE AMATLAN DE CAÑAS

PROGRAMA: AGUA Y SANEAMIENTO

NUM. DE HOJA 1 DE 1

No. de CIERRA	No. de OFICIO APROBACION Y FECHA	NOMBRE DEL PROYECTO	MUNICIPIO LOCALIDAD	MOD. ELEC.	FECHAS		INVERSION APROBADA				INVERSION EJERCIDA				SALDO EJERCIDO				METAS PROG.		METAS ALC. DE PROYECTO		OBSERVACIONES					
					INICIO (D/M/A)	TERMINO (D/M/A)	FEDERAL DIRECTO	FEDERAL R33	ESTATAL DIRECTO	MPAL	RENTA/ OTROS	TOTAL	FEDERAL DIRECTO	FEDERAL R33	ESTATAL DIRECTO	MPAL	RENTA/ OTROS	TOTAL	FEDERAL DIRECTO	FEDERAL R33	ESTATAL DIRECTO	MPAL		RENTA/ OTROS	U.M.	CANT.	FIG.	FIN.
2019/WF3-03-011	COP-MUN-F3-03-01/2019-01/02/2019	REHABILITACION DE LINEA DE DRENAJE SANITARIO CON TUBERIA DE PVC SERIE PESQUITES	AMATLAN DE CAÑAS MEZQUITES	ADMINSTRACION	01/02/2019	30/12/2019	57,349			57,349					57,349						ML	100.00	100%	100%				
2019/WF3-03-012	COP-MUN-F3-03-01/2019-01/02/2019	REHABILITACION DE LINEA DE CONDUCCION DE AGUA POTABLE EN CALLE AMATLAN EN LA LOCALIDAD DE AMATLAN DE CAÑAS	AMATLAN DE CAÑAS	ADMINSTRACION	01/02/2019	20/12/2019	166,539			166,539					166,278						ML	500	100%	100%				
SUMA DE LA HOJA							223,888			223,888					217,572											6,316		
TOTAL							223,888			223,888					217,572												6,316	
TOTAL							223,888			223,888					217,572													6,316

PROFR. SAUL PARRA RAMIREZ  
PRESIDENTE MUNICIPAL





GOBIERNO DEL ESTADO DE NAYARIT  
CIERRE DE EJERCICIO 2019



DEL 01 DE ENERO AL 31 DE DICIEMBRE DEL 2019

FECHA DE ELABORACION 04 DE ENERO DEL 2020

FUENTE DE FINANCIAMIENTO: RAMO 33  
III  
DEPENDENCIA EJECUTORA: H. XL AYUNTAMIENTO CONSTITUCIONAL DE AMATLÁN DE CAÑAS

PROGRAMA: GASTOS INDIRECTOS

NUM. DE HOJA 1 DE 1

No. DE OBRA	No. DE OFICIO APROBACION Y FECHA	NOMBRE DEL PROYECTO	MUNICIPIO LOCALIDAD	MCO. EJEC.	FECHAS		INVERSION APROBADA			INVERSION EJERCIDA			SALDO EJERCIDO			METAS PROG.		METAS ALC.		OBSERVACIONES				
					INICIO (DM/A)	TERMINO (DM/A)	FEDERAL DIRECTO	FEDERAL R33	ESTATAL DIRECTO	TOTAL	FEDERAL DIRECTO	FEDERAL R33	ESTATAL DIRECTO	TOTAL	FEDERAL DIRECTO	FEDERAL R33	ESTATAL DIRECTO	IMPAL	BENEF/ OTROS		U.M.	CANT.	ALCANZADAS DE PROYECTO	% AVANCE FIS. FIN.
2019-001	COM-MA-ES-03-001/2019-04/01/2019	ADQUISICION DE VEHICULO TERRESTRE PARA LA VERIFICACION Y SEGUIMIENTO DE LAS OBRAS	AMATLAN DE CAÑAS	CON TRATO	01/01/2019	31/12/2019	182,251.80		182,251.80			182,251.80		0.00			VEHICULO PERIS	1.00	10,400.00	100%	100%			
SUMA DE LA HOJA							182,251.80		182,251.80			182,251.80		0.00										
SUBTOTAL							182,251.80		182,251.80			182,251.80		0.00										
TOTAL							182,251.80		182,251.80			182,251.80		0.00										

PROFR. SAUL PARRA RAMIREZ  
PRESIDENTE MUNICIPAL

GOBIERNO DEL ESTADO DE NAYARIT



**RESUMEN CIERRE**  
EJERCICIO 2019

DEL 01 DE ENERO AL 31 DE DICIEMBRE DEL 2019

FUENTE DE FINANCIAMIENTO: RAMO 33: APORTACIONES FEDERALES PARA ENTIDADES FEDERATIVAS Y MUNICIPIOS  
 FONDO: FONDO III: FONDO PARA LA INFRAESTRUCTURA SOCIAL ESTATAL (FISE)  
 FECHA DE ELABORACION: 03 DE ENERO DEL 2020  
 DEPENDENCIA EJECUTORA: H.XLI AYTO. DE AMATLAN DE CAÑAS NUM. DE HO 1 DE 5

(PROGRAMA) APERTURA PROGRAMATICA	INVERSION APROBADA				INVERSION EJERCIDA				SALDO EJERCIDO				
	TOTAL	FEDERAL DIRECTO	FEDERAL R33	ESTATAL DIRECTO	MPAL	BENEF/ OTROS	TOTAL	FEDERAL DIRECTO	FEDERAL R33	ESTATAL DIRECTO	MPAL	BENEF/ OTROS	
SC AGUA POTABLE	8,525,820		3,410,328		5,115,492		8,508,669		3,403,468		5,105,201		17,151
SD ALCANTARILLADO	947,564		379,025		568,539		944,024		377,609		566,414		3,540
SE URBANIZACION	1,717,781		687,112		1,030,669		1,715,006		686,002		1,029,004		2,775
SJ INFRAESTRUCTURA EDUCATIVA	582,428		232,971		349,457		578,244		231,298		346,947		4,183
SUMA DE LA HOJA	11,773,593		4,709,436		7,064,157		11,745,942		4,698,377		7,047,566		27,649
SUBTOTAL	11,773,593		4,709,436		7,064,157		11,745,942		4,698,377		7,047,566		27,649
TOTAL	11,773,593		4,709,436		7,064,157		11,745,942		4,698,377		7,047,566		27,649
													11,058
													11,058
													11,058
													16,591
													16,591
													16,591



PROFR. SAUL PARRA RAMIREZ  
 PRESIDENTE MUNICIPAL DE AMATLAN DE CAÑAS

GOBIERNO DEL ESTADO DE NAYARIT  
CIERRE DE EJERCICIO 2019



DEL 01 DE ENERO AL 31 DE DICIEMBRE DEL 2019

FECHA DE ELABORACION 03 DE ENERO DEL 2020

PROGRAMA: SC AGUA POTABLE

NUM. DE HOJA 2 DE 5

FUENTE DE FINANCIAMIENTO: RAMO 33. APORTACIONES FEDERALES PARA ENTIDADES FEDERATIVAS Y MUNICIPIOS  
FONDO III. FONDO PARA LA INFRAESTRUCTURA SOCIAL ESTATAL (FISE)  
DEPENDENCIA EJECUTORA: H. XLII AYTO. DE AMATLAN DE CAÑAS

No. DE OBRA	No. DE OFICIO APROBACION Y FECHA	NOMBRE DEL PROYECTO	MUNICIPIO LOCALIDAD	MOD. EJERC.	INDIC. (OMAL)	FECHAS INICIO (OMAL)	TERMINO (OMAL)	INVERSION APROBADA			INVERSION EJERCIDA			SALDO EJERCIDO			METAS PROG.		% AVANCE		OBSERVACIONES			
								FEDERAL DIRECTO	ESTATAL DIRECTO	MPAL	BENEF/ OTROS	TOTAL	FEDERAL DIRECTO	ESTATAL DIRECTO	MPAL	BENEF/ OTROS	TOTAL	FEDERAL DIRECTO	ESTATAL DIRECTO	MPAL		U.M.	CANT.	ALCANZADAS DE PROYECTO
2019 AYTO. DE AMT 040338	AP # JUN 08/2019 25/04/2019	CONSTRUCCION DE TANQUE DE AGUA POTABLE CON CAPACIDAD DE 200 M3 EN LA LOCALIDAD DE AMATLAN DE CAÑAS MUNICIPIO DE AMATLAN DE CAÑAS	AMATLAN DE CAÑAS	C	18/05/19	18/05/19	18/05/19	1,079,744	1,618,616	1,618,616	2,697,360	1,079,124	1,618,608	930	1	190	1	100%	100%					
2019 AYTO. DE MAY 15/0204	AP # JUL 05/2019 05/07/2019	CONSTRUCCION Y EQUIPAMIENTO DE POZO PROFUNDO DE AGUA POTABLE EN LA LOCALIDAD DE AMATLAN DE CAÑAS MUNICIPIO DE AMATLAN DE CAÑAS	AMATLAN DE CAÑAS	C	31/07/19	28/10/19	28/10/19	703,460	1,091,190	1,091,190	1,757,650	703,000	1,054,500	6,000	1	40	1	100%	100%					
2019 AYTO. DE SAN BLAS 15/0208	AP # OCT 02/2019 31/10/2019	CONSTRUCCION DE TANQUE DE AGUA POTABLE CON CAPACIDAD DE 300 M3 EN LA LOCALIDAD DE ESTACION DE LOS LOPEZ MUNICIPIO DE AMATLAN DE CAÑAS	AMATLAN DE CAÑAS	C	02/08/19	31/10/19	31/10/19	1,187,424	1,731,137	1,731,137	2,984,598	1,185,834	1,778,752	2,355	1	140	1	100%	100%					
2019 AYTO. DE SAN BLAS 15/0208	AP # JUL 05/2019 04/07/2019	CONSTRUCCION DE TANQUE DE AGUA POTABLE CON CAPACIDAD DE 100,000 LITROS EN LA LOCALIDAD DE SAN BLAS MUNICIPIO DE AMATLAN DE CAÑAS	AMATLAN DE CAÑAS	C	31/08/19	28/11/19	28/11/19	450,700	603,549	603,549	1,088,623	424,449	603,174	375	1	40	1	100%	100%					
<b>SUMA DE LA HOJA SUBTOTAL</b>								3,410,328	5,115,492	5,115,492	8,525,820	3,409,498	5,105,201	10,200	6,861									
<b>TOTAL</b>								3,410,328	5,115,492	5,115,492	8,525,820	3,409,498	5,105,201	10,200	6,861									



PROF. SAÚL PÁEZ RAMÍREZ  
PRESIDENTE MUNICIPAL DE AMATLAN DE CAÑAS

GOBIERNO DEL ESTADO DE NAYARIT  
CIERRE DE EJERCICIO 2019



DEL 01 DE ENERO AL 31 DE DICIEMBRE DEL 2019

FECHA DE ELABORACION 03 DE ENERO DEL 2020

FUENTE DE FINANCIAMIENTO: RAMO 33: APORTACIONES FEDERALES PARA ENTIDADES FEDERATIVAS Y MUNICIPIOS  
FONDO III: FONDO PARA LA INFRAESTRUCTURA SOCIAL ESTATAL (FISE)

DEPENDENCIA EJECUTORA: H. AYUNTAMIENTO DE AMATLAN DE CANAS

SD, ALCANTARILLADO

PROGRAMA:

NUM. DE HOJA 3 DE 5

No. DE OBRA	No. DE OFICIO APROBACION Y FECHA	NOMBRE DEL PROYECTO	MUNICIPIO LOCALIDAD	MODO EJEC. LOCALIDAD	FECHAS INICIO (D/M/A) FIN (D/M/A)	INVERSION APROBADA			INVERSION EJERCIDA			SALDO EJERCIDO			METAS PROG.		METAS ALC.		OBSERVACIONES		
						FEDERAL DIRECTO	FEDERAL P33	ESTATAL DIRECTO	FEDERAL DIRECTO	FEDERAL P33	ESTATAL DIRECTO	FEDERAL DIRECTO	FEDERAL P33	ESTATAL DIRECTO	TOTAL	BENEF/ OTROS	IMPAL	IMPAL		TOTAL	U/L
2019 AYTO. 05 ABR-093/0137	AP-PR-ABR-084/2019 25/04/2019	REHABILITACION DE RED DE DRENAJE EN LA LOCALIDAD DE EL PALON MUNICIPIO DE AMATLAN DE CANAS	AMATLAN DE CANAS EL PALON	C	3/05/19 3/05/19	503,351	225,200	337,881	501,986	224,795	337,179	474	712	420	142	100%	100%				
2019 AYTO. 05 FEB-044/0135	AP-PR-ABR-084/2019 25/04/2019	REHABILITACION DE RED DE DRENAJE EN CALLE DE AMATLAN DE CANAS	AMATLAN DE CANAS AMATLAN DE CANAS	C	18/05/19 11/05/19	394,413	153,785	220,648	382,059	152,824	220,235	841	1,413	106	50	100%	100%				
SUMA DE LA HOJA						847,764	379,025	558,529	841,024	377,620	558,414	1,415	3,125								
SUBTOTAL						9,473,384	3,789,285	5,684,031	9,452,682	3,781,077	5,671,613	8,276	12,415								
TOTAL						9,473,384	3,789,285	5,684,031	9,452,682	3,781,077	5,671,613	8,276	12,415								



PROFR. SAUL PARRA RAMIREZ  
PRESIDENTE MUNICIPAL DE AMATLAN DE CANAS

GOBIERNO DEL ESTADO DE NAYARIT  
CIERRE DE EJERCICIO 2019



DEL 01 DE ENERO AL 31 DE DICIEMBRE DEL 2019

FECHA DE ELABORACION 03 DE ENERO DEL 2020  
NUM. DE HOJA 4 DE 5

FUENTE DE FINANCIAMIENTO: RAMO 33. APORTACIONES FEDERALES PARA ENTIDADES FEDERATIVAS Y MUNICIPIOS  
FONDO III. FONDO PARA LA INFRAESTRUCTURA SOCIAL ESTATAL (FISE)  
DEPENDENCIA EJECUTORA: H. XLII AYUNTAMIENTO DE AMATLAN DE CAÑAS

PROGRAMA: SE. URBANIZACION

Nº DE OBRA	Nº DE OFICIO APROBACION Y FECHA	NOMBRE DEL PROYECTO	MUNICIPIO LOCALIDAD	MOD. EJEC.	FECHAS		INVERSION APROBADA			INVERSION EJERCIDA			SALDO EJERCIDO			METAS PROG.		METAS ALC.		OBSERVACIONES		
					INICIO (DI/M/A)	TERMINO (DI/M/A)	FEDERAL DIRECTO	FEDERAL IND.	ESTATAL DIRECTO	M/AL	OTROS	TOTAL	FEDERAL DIRECTO	FEDERAL IND.	ESTATAL DIRECTO	M/AL	OTROS	TOTAL	U.M.		CANT.	ALCANZADAS DE PROYECTO
2019.ATTO.05 FEB.05.0514	AP-PA-ABR.05G2019 2504K019	EMPEDRADO AVOCADO EN CEMENTO EN CALLE ACAPOMETE, COLOMIA CAÑAS DEL NAYARIT MUNICIPIO DE AMATLAN DE CAÑAS	AMATLAN DE CAÑAS	C	19/09/19	17/09/19	687,112	1,000,000	1,000,000	1,715,000	680,002	1,020,004	1,110	2,779	1,695	1,618.39	102	1,618.39	100%	100%		
SUMA DE LA HOJA							687,112	1,000,000	1,715,000	680,002	1,020,004	1,110	2,779	1,695	1,618.39	102	1,618.39					
TOTAL							4,476,465	6,214,200	11,167,699	4,467,079	6,200,019	9,385	23,466	14,000	14,000	14,000						

*[Handwritten signature]*

PROFR. SAUL PARBARAMIREZ  
PRESIDENTE MUNICIPAL DE AMATLAN DE CAÑAS



GOBIERNO DEL ESTADO DE NAYARIT  
CIERRE DE EJERCICIO 2019



DEL 01 DE ENERO AL 31 DE DICIEMBRE DEL 2019

FECHA DE ELABORACION 03 DE ENERO DEL 2020

NUM. DE HOJA 5 DE 5

FUENTE DE FINANCIAMIENTO: BANO 33: APORTACIONES FEDERALES PARA ENTIDADES FEDERATIVAS Y MUNICIPIOS.  
FONDO: III FONDO PARA LA INFRAESTRUCTURA SOCIAL ESTATAL (FISE)

DEPENDENCIA EJECUTORA: H. XLII AYTO. DE AMATLAN DE CAÑAS

PROGRAMA: S.I. INFRAESTRUCTURA EDUCATIVA

NO. DE OBRA	NO. DE OFICIO APROBACION Y FECHA	NOMBRE DEL PROYECTO	MUNICIPIO LOCALIDAD	MOD. EJEC.	FECHAS INICIO (DMSA)	FECHAS TERMINO (DMSA)	INVERSION APROBADA			INVERSION EJERCIDA			SALDO EJERCIDO			METAS FISC.		OBSERVACIONES					
							FEDERAL DIRECTO	FEDERAL INDIRECTO	ESTATAL DIRECTO	FEDERAL DIRECTO	FEDERAL INDIRECTO	ESTATAL DIRECTO	TOTAL	BENEF/ OTROS	MPAL	FEDERAL DIRECTO	FEDERAL INDIRECTO		ESTATAL DIRECTO	MPAL	ESTATAL DIRECTO	ESTATAL INDIRECTO	U.M.
2019-AYTO.01-AMATLAN DE CAÑAS	AP-03-JUN-10-2019	CONSTRUCCION DE COMEDOR ESCOLAR EN LA LOCALIDAD DE ESTANCA DE LOS LOPEZ MUNICIPIO DE AMATLAN DE CAÑAS	AMATLAN DE CAÑAS ESTANCA DE LOS LOPEZ	C	30/07/19	24/10/19	84,611	141,817	226,048	84,019	141,029	592	1,478	809		14	60	METRO CUADRO PERSONA	100%	100%			
2019-AYTO.01-AMATLAN DE CAÑAS	AP-03-JUN-10-2019	CONSTRUCCION DE COMEDOR ESCOLAR EN LA LOCALIDAD DE ESTANCA DE LOS LOPEZ MUNICIPIO DE AMATLAN DE CAÑAS	AMATLAN DE CAÑAS ESTANCA DE LOS LOPEZ	C	30/07/19	24/10/19	14,390	207,540	343,196	137,276	205,918	1,092	2,704	1,622		56	65	METRO CUADRO PERSONA	100%	100%			
SUMA DE LA HOJA							233,011	349,427	579,244	231,295	346,947	1,679	4,182	1,431		70	125		100%	100%			
SUBTOTAL							4,709,436	7,664,151	11,745,844	4,688,371	7,652,251	11,999	27,648	16,500		16,500							
TOTAL							4,709,436	7,664,151	11,745,844	4,688,371	7,652,251	11,999	27,648	16,500		16,500							

PROF. SUC-PEBBA-RODRIGUEZ  
PRESIDENTE MUNICIPAL DE AMATLAN DE CAÑAS





#### IV) Formatos de Ley de Disciplina Financiera.

En relación a los criterios para la elaboración y presentación homogénea de la información financiera y de los formatos a que hace referencia la Ley de Disciplina Financiera de las Entidades Federativas y de los Municipios, publicados el 11 de Octubre de 2016 en el Diario Oficial de la Federación (Criterios de LDF), emitidos por el Consejo Nacional de Armonización Contable (CONAC), en este apartado se indica la información que deberá entregarse de manera impresa y en dispositivo electrónico para cumplimiento de lo dictado en ordenamiento citado.

- Formato 1: Estado de Situación Financiera Detallada - LDF.
- Formato 2: Informe Analítico de la Deuda y Otros Pasivos - LDF.
- Formato 3: Informe Analítico de Obligaciones Diferentes de Financiamientos – LDF
- Formato 4: Balance Presupuestario - LDF.
- Formato 5: Estado Analítico de Ingresos Detallado - LDF.
- Formato 6: Estado Analítico del Ejercicio del Presupuesto de Egresos Detallado - LDF.
  - Formato 6a: Clasificación por Objeto del Gasto (Capítulo y Concepto)
  - Formato 6b: Clasificación Administrativa
  - Formato 6c: Clasificación Funcional (Finalidad y Función)
  -
- Guía de Cumplimiento de la Ley de Disciplina Financiera de las Entidades Federales y Municipio.



MUNICIPIO DE AMATLÁN DE CAÑAS (a)  
Estado de Situación Financiera Detallado - LDF  
Al 31 de diciembre de 2018 y al 31 de Diciembre de 2019 (b)  
(PESOS)

Concepto (c)	2019 (d)	31 de diciembre de 2018 (e)	Concepto (c)	2019 (d)	31 de diciembre de 2018 (e)
<b>ACTIVO</b>			<b>PASIVO</b>		
<b>Activo Circulante</b>			<b>Pasivo Circulante</b>		
a. Efectivo y Equivalentes (a=a1+a2+a3+a4+a5+a6+a7)	4,384,610	3,626,951	a. Cuentas por Pagar a Corto Plazo (a=a1+a2+a3+a4+a5+a6+a7+a8+a9)	4,437,529	4,141,023
a1) Efectivo	2,222	2,222	a1) Servicios Personales por Pagar a Corto Plazo	263,804	606,676
a2) Bancos/Tesorería	4,369,093	3,605,150	a2) Proveedores por Pagar a Corto Plazo	61,010	96,099
a3) Bancos/Dependencias y Otros	0	0	a3) Contratistas por Obras Públicas por Pagar a Corto Plazo	544,350	23,023
a4) Inversiones Temporales (Hasta 3 meses)	0	0	a4) Participaciones y Aportaciones por Pagar a Corto Plazo	0	0
a5) Fondos con Afectación Específica	0	0	a5) Transferencias Otorgadas por Pagar a Corto Plazo	0	0
a6) Depósitos de Fondos de Terceros en Garantía y/o Administración	0	0	a6) Intereses, Comisiones y Otros Gastos de la Deuda Pública por Pagar a Corto Plazo	0	0
a7) Otros Efectivos y Equivalentes	13,294	19,579	a7) Retenciones y Contribuciones por Pagar a Corto Plazo	3,172,946	3,401,888
b. Derechos a Recibir Efectivo o Equivalentes (b=b1+b2+b3+b4+b5+b6+b7)	4,050	11,433	a8) Devoluciones de la Ley de Ingresos por Pagar a Corto Plazo	0	0
b1) Inversiones Financieras de Corto Plazo	0	0	a9) Otras Cuentas por Pagar a Corto Plazo	395,419	13,357
b2) Cuentas por Cobrar a Corto Plazo	0	0	b. Documentos por Pagar a Corto Plazo (b=b1+b2+b3)	58,508	58,508
b3) Deudores Diversos por Cobrar a Corto Plazo	4,050	10,933	b1) Documentos Comerciales por Pagar a Corto Plazo	0	0
b4) Ingresos por Recuperar a Corto Plazo	0	0	b2) Documentos con Contratistas por Obras Públicas por Pagar a Corto Plazo	0	0
b5) Deudores por Anticipos de la Tesorería a Corto Plazo	0	0	b3) Otros Documentos por Pagar a Corto Plazo	58,508	58,508
b6) Préstamos Otorgados a Corto Plazo	0	500	c. Porción a Corto Plazo de la Deuda Pública a Largo Plazo (c=c1+c2)	0	0
b7) Otros Derechos a Recibir Efectivo o Equivalentes a Corto Plazo	0	0	c1) Porción a Corto Plazo de la Deuda Pública	0	0
c. Derechos a Recibir Bienes o Servicios (c=c1+c2+c3+c4+c5)	1,288	3,593	c2) Porción a Corto Plazo de Arrendamiento Financiero	0	0
c1) Anticipo a Proveedores por Adquisición de Bienes y Prestación de Servicios a Corto Plazo	0	0	d. Títulos y Valores a Corto Plazo	0	0
c2) Anticipo a Proveedores por Adquisición de Bienes Inmuebles y Muebles a Corto Plazo	0	0	e. Pasivos Diferidos a Corto Plazo (e=e1+e2+e3)	0	0
c3) Anticipo a Proveedores por Adquisición de Bienes Intangibles a Corto Plazo	0	0	e1) Ingresos Cobrados por Adelantado a Corto Plazo	0	0
c4) Anticipo a Contratistas por Obras Públicas a Corto Plazo	1,288	3,593	e2) Intereses Cobrados por Adelantado a Corto Plazo	0	0
c5) Otros Derechos a Recibir Bienes o Servicios a Corto Plazo	0	0	e3) Otros Pasivos Diferidos a Corto Plazo	0	0
d. Inventarios (d=d1+d2+d3+d4+d5)	0	0	f. Fondos y Bienes de Terceros en Garantía y/o Administración a Corto Plazo (f=f1+f2+f3+f4+f5+f6)	27,455	27,455
d1) Inventario de Mercancías para Venta	0	0	f1) Fondos en Garantía a Corto Plazo	0	0
d2) Inventario de Mercancías Terminadas	0	0	f2) Fondos en Administración a Corto Plazo	27,455	27,455
d3) Inventario de Mercancías en Proceso de Elaboración	0	0	f3) Fondos Contingentes a Corto Plazo	0	0
d4) Inventario de Materias Primas, Materiales y Suministros para Producción	0	0	f4) Fondos de Fideicomisos, Mandatos y Contratos Análogos a Corto Plazo	0	0
d5) Bienes en Tránsito	0	0	f5) Otros Fondos de Terceros en Garantía y/o Administración a Corto Plazo	0	0
e. Almacenes	0	0	f6) Valores y Bienes en Garantía a Corto Plazo	0	0
f. Estimación por Pérdida o Deterioro de Activos Circulantes (f=f1+f2)	0	0	g. Provisiones a Corto Plazo (g=g1+g2+g3)	8,293	7,909
f1) Estimaciones para Cuentas Incobrables por Derechos a Recibir Efectivo o Equivalentes	0	0	g1) Provisión para Demandas y Juicios a Corto Plazo	8,293	7,909
f2) Estimación por Deterioro de Inventarios	0	0	g2) Provisión para Contingencias a Corto Plazo	0	0
g. Otros Activos Circulantes (g=g1+g2+g3+g4)	0	0	g3) Otras Provisiones a Corto Plazo	0	0
g1) Valores en Garantía	0	0	g4) Otras Provisiones a Corto Plazo	0	0
g2) Bienes en Garantía (excluye depósitos de fondos)	0	0	h. Otros Pasivos a Corto Plazo (h=h1+h2+h3)	0	0
g3) Bienes Derivados de Embargos, Decomisos, Aseguramientos y Dación en Pago	0	0	h1) Ingresos por Clasificar	0	0
g4) Adquisición con Fondos de Terceros	0	0	h2) Recaudación por Participar	0	0
<b>IA. Total de Activos Circulantes (IA = a + b + c + d + e + f + g)</b>	<b>4,389,948</b>	<b>3,641,977</b>	h3) Otros Pasivos Circulantes	0	0
<b>Activo No Circulante</b>			<b>IIA. Total de Pasivos Circulantes (IIA = a + b + c + d + e + f + g + h)</b>	<b>4,531,785</b>	<b>4,234,895</b>
a. Inversiones Financieras a Largo Plazo	0	0	<b>Pasivo No Circulante</b>		
b. Derechos a Recibir Efectivo o Equivalentes a Largo Plazo	0	0	a. Cuentas por Pagar a Largo Plazo	0	0
c. Bienes Inmuebles, Infraestructura y Construcciones en Proceso	99,968,064	86,981,264	b. Documentos por Pagar a Largo Plazo	0	0
d. Bienes Muebles	13,941,642	9,974,821	c. Deuda Pública a Largo Plazo	0	0
e. Activos Intangibles	0	0	d. Pasivos Diferidos a Largo Plazo	0	0
f. Depreciación, Deterioro y Amortización Acumulada de Bienes	-1,649,405	0	e. Fondos y Bienes de Terceros en Garantía y/o en Administración a Largo Plazo	0	0
g. Activos Diferidos	0	0	f. Provisiones a Largo Plazo	0	0
h. Estimación por Pérdida o Deterioro de Activos no Circulantes	0	0	<b>IIIB. Total de Pasivos No Circulantes (IIIB = a + b + c + d + e + f)</b>	<b>0</b>	<b>0</b>
i. Otros Activos no Circulantes	0	0	<b>II. Total del Pasivo (II = IIA + IIIB)</b>	<b>4,531,785</b>	<b>4,234,895</b>
<b>IB. Total de Activos No Circulantes (IB = a + b + c + d + e + f + g + h + i)</b>	<b>112,260,301</b>	<b>96,956,084</b>	<b>HACIENDA PÚBLICA/PATRIMONIO</b>		
<b>I. Total del Activo (I = IA + IB)</b>	<b>116,650,250</b>	<b>100,598,062</b>	<b>IIIA. Hacienda Pública/Patrimonio Contribuido (IIIA = a + b + c)</b>	<b>0</b>	<b>0</b>
			a. Aportaciones	0	0
			b. Donaciones de Capital	0	0
			c. Actualización de la Hacienda Pública/Patrimonio	0	0
			<b>IIIB. Hacienda Pública/Patrimonio Generado (IIIB = a + b + c + d + e)</b>	<b>112,117,324</b>	<b>96,361,062</b>
			a. Resultados del Ejercicio (Ahorro/ Desahorro)	17,184,286	25,050,923
			b. Resultados de Ejercicios Anteriores	96,259,693	71,310,139
			c. Revalúos	0	0
			d. Reservas	0	0
			e. Rectificaciones de Resultados de Ejercicios Anteriores	-1,326,656	0
			<b>IIIC. Exceso o Insuficiencia en la Actualización de la Hacienda Pública/Patrimonio (IIIC=a+b)</b>	<b>0</b>	<b>0</b>
			a. Resultado por Posición Monetaria	0	0
			b. Resultado por Tenencia de Activos no Monetarios	0	0
			<b>IIII. Total Hacienda Pública/Patrimonio (IIII = IIIA + IIIB + IIIC)</b>	<b>112,117,324</b>	<b>96,361,062</b>
			<b>IV. Total del Pasivo y Hacienda Pública/Patrimonio (IV = II + IIII)</b>	<b>116,649,108</b>	<b>100,595,958</b>





MUNICIPIO DE AMATLAN DE CAÑAS (a)  
Informe Analítico de la Deuda Pública y Otros Pasivos - LDF  
Del 1 de Enero al 31 de Diciembre de 2019 (b)  
(PESOS)

Denominación de la Deuda Pública y Otros Pasivos	Saldo al 31 de diciembre de 2018 (d)	Disposiciones del Periodo (e)	Amortizaciones del Periodo (f)	Revaluaciones, Reclasificaciones y Otros Ajustes (g)	Saldo Final del Periodo (h=d+e-f+g)	Pago de Intereses del Periodo (i)	Pago de Comisiones y demás costos asociados durante el Periodo (j)
(c)	(d)	(e)	(f)	(g)	h=d+e-f+g	(i)	(j)
1. Deuda Pública (1=A+B)	0	0	0	0	0	0	0
A. Corto Plazo (A=a1+a2+a3)	0	0	0	0	0	0	0
a1) Instituciones de Crédito	0	0	0	0	0	0	0
a2) Títulos y Valores	0	0	0	0	0	0	0
a3) Arrendamientos Financieros	0	0	0	0	0	0	0
B. Largo Plazo (B=b1+b2+b3)	0	0	0	0	0	0	0
b1) Instituciones de Crédito	0	0	0	0	0	0	0
b2) Títulos y Valores	0	0	0	0	0	0	0
b3) Arrendamientos Financieros	0	0	0	0	0	0	0
2. Otros Pasivos	4,237,000				4,532,926		
3. Total de la Deuda Pública y Otros Pasivos	4,237,000	0	0	0	4,532,926	0	0
4. Deuda Contingente 1 (informativo)	0	0	0	0	0	0	0
A. Deuda Contingente 1					0		
B. Deuda Contingente 2					0		
C. Deuda Contingente XX					0		
5. Valor de Instrumentos Bono Cupón Cero 2 (Informativo)	0	0	0	0	0	0	0
A. Instrumento Bono Cupón Cero 1					0		
B. Instrumento Bono Cupón Cero 2					0		
C. Instrumento Bono Cupón Cero XX					0		

1. Se refiere a cualquier Financiamiento sin fuente o garantía de pago definida, que sea asumida de manera solidaria o subsidiaria por las Entidades Federativas con sus Municipios, organismos descentralizados y empresas de participación estatal mayoritaria y fideicomisos, locales o municipales, y por los Municipios con sus respectivos organismos descentralizados y empresas de participación municipal mayoritaria.  
2. Se refiere al valor del Bono Cupón Cero que respalda el pago de los créditos asociados al mismo (Activo).

Obligaciones a Corto Plazo (k)	Monto Contratado (l)	Plazo Pactado (m)	Tasa de Interés (n)	Comisiones y Costos Relacionados (o)	Tasa Efectiva (p)
6. Obligaciones a Corto Plazo (Informativo)	0	0	0	0	0
A. Crédito 1					
B. Crédito 2					
C. Crédito XX					





MUNICIPIO DE AMATLÁN DE CAÑAS (a)  
Balance Presupuestario - LDF  
Del 1 de Enero al 31 de Diciembre de 2019 (b)  
(PESOS)

Concepto	Estimado/ Aprobado (d)	Devengado	Recaudado/ Pagado
<b>A. Ingresos Totales (A = A1+A2+A3)</b>	63,501,673	80,529,306	80,529,306
A1. Ingresos de Libre Disposición	51,331,742	55,010,949	55,010,949
A2. Transferencias Federales Etiquetadas	13,698,790	25,518,357	25,518,357
A3. Financiamiento Neto	-1,528,858	0	0
<b>B. Egresos Presupuestarios<sup>1</sup> (B = B1+B2)</b>	63,501,673	75,030,426	74,225,191
B1. Gasto No Etiquetado (sin incluir Amortización de la Deuda Pública)	51,331,744	54,104,966	53,828,742
B2. Gasto Etiquetado (sin incluir Amortización de la Deuda Pública)	12,169,930	20,925,460	20,396,449
<b>C. Remanentes del Ejercicio Anterior (C = C1 + C2)</b>		0	0
C1. Remanentes de Ingresos de Libre Disposición aplicados en el periodo			
C2. Remanentes de Transferencias Federales Etiquetadas aplicados en el periodo			
<b>I. Balance Presupuestario (I = A - B + C)</b>	0	5,498,881	6,304,115
<b>II. Balance Presupuestario sin Financiamiento Neto (II = I - A3)</b>	1,528,858	5,498,881	6,304,115
<b>III. Balance Presupuestario sin Financiamiento Neto y sin Remanentes del Ejercicio Anterior (III = II - C)</b>	1,528,858	5,498,881	6,304,115

Concepto	Aprobado	Devengado	Pagado
<b>E. Intereses, Comisiones y Gastos de la Deuda (E = E1+E2)</b>	105,000	0	0
E1. Intereses, Comisiones y Gastos de la Deuda con Gasto No Etiquetado			
E2. Intereses, Comisiones y Gastos de la Deuda con Gasto Etiquetado	105,000	0	0
<b>IV. Balance Primario (IV = III - E)</b>	1,423,858	5,498,881	6,304,115

Concepto	Estimado/ Aprobado	Devengado	Recaudado/ Pagado
<b>F. Financiamiento (F = F1 + F2)</b>	1	0	0
F1. Financiamiento con Fuente de Pago de Ingresos de Libre Disposición	1	0	0
F2. Financiamiento con Fuente de Pago de Transferencias Federales Etiquetadas			
<b>G. Amortización de la Deuda (G = G1 + G2)</b>	1,528,859	0	0
G1. Amortización de la Deuda Pública con Gasto No Etiquetado			
G2. Amortización de la Deuda Pública con Gasto Etiquetado	1,528,859	0	0
<b>A3. Financiamiento Neto (A3 = F - G)</b>	-1,528,858	0	0

Concepto	Estimado/ Aprobado	Devengado	Recaudado/ Pagado
A1. Ingresos de Libre Disposición	51,331,742	55,010,949	55,010,949
A3.1 Financiamiento Neto con Fuente de Pago de Ingresos de Libre Disposición (A3.1 = F1 - G1)	1	0	0
F1. Financiamiento con Fuente de Pago de Ingresos de Libre Disposición	1	0	0
G1. Amortización de la Deuda Pública con Gasto No Etiquetado	0	0	0
B1. Gasto No Etiquetado (sin incluir Amortización de la Deuda Pública)	51,331,744	54,104,966	53,828,742
C1. Remanentes de Ingresos de Libre Disposición aplicados en el periodo		0	0
<b>V. Balance Presupuestario de Recursos Disponibles (V = A1 + A3.1 - B1 + C1)</b>	-1	905,983	1,182,207
<b>VI. Balance Presupuestario de Recursos Disponibles sin Financiamiento Neto (VI = V - A3.1)</b>	-2	905,983	1,182,207

Concepto	Estimado/ Aprobado	Devengado	Recaudado/ Pagado
A2. Transferencias Federales Etiquetadas	13,698,790	25,518,357	25,518,357
A3.2 Financiamiento Neto con Fuente de Pago de Transferencias Federales Etiquetadas (A3.2 = F2 - G2)	-1,528,859	0	0
F2. Financiamiento con Fuente de Pago de Transferencias Federales Etiquetadas G2. Amortización de la Deuda Pública con Gasto Etiquetado	0 1,528,859	0 0	0 0
B2. Gasto Etiquetado (sin incluir Amortización de la Deuda Pública)	12,169,930	20,925,460	20,396,449
C2. Remanentes de Transferencias Federales Etiquetadas aplicados en el periodo		0	0
<b>VII. Balance Presupuestario de Recursos Etiquetados (VII = A2 + A3.2 - B2 + C2)</b>	<b>1</b>	<b>4,592,897</b>	<b>5,121,908</b>
<b>VIII. Balance Presupuestario de Recursos Etiquetados sin Financiamiento Neto (VIII = VII - A3.2)</b>	<b>1,528,860</b>	<b>4,592,897</b>	<b>5,121,908</b>



MUNICIPIO DE AMATLAN DE CAÑAS (a)  
Estado Analítico de Ingresos Detallado - LDF  
Del 1 de Enero al 31 de Diciembre de 2019 (b)  
(PESOS)



Concepto (c)	Ingreso					Diferencia (e)
	Estimado (d)	Ampliaciones/ (Reducciones)	Modificado	Devengado	Recaudado	
<b>Ingresos de Libre Disposición</b>						
A. Impuestos	2,129,742	299,691	2,429,433	2,283,567	2,283,567	153,824
B. Cuotas y Aportaciones de Seguridad Social			0			0
C. Contribuciones de Mejoras			0			0
D. Derechos	1,437,147	265,288	1,702,435	1,008,287	1,008,287	-428,859
E. Productos	34,093	0	34,093	35	35	-34,058
F. Aprovechamientos	188,513	0	188,513	3,969	3,969	-184,544
G. Ingresos por Ventas de Bienes y Prestación Servicios			0			0
H. Participaciones	47,316,280	4,540,919	51,857,199	51,154,305	51,154,305	3,838,025
(H=h1+h2+h3+h4+h5+h6+h7+h8+h9+h10+h11)						
h1) Fondo General de Participaciones	30,524,340	4,406,894	34,931,234	34,370,626	34,370,626	3,846,286
h2) Fondo de Fomento Municipal	10,367,912	158,183	10,526,095	10,473,479	10,473,479	105,567
h3) Fondo de Fiscalización y Recaudación	487,758	-4,902	482,856	420,909	420,909	-66,849
h4) Fondo de Compensación	1,676,646	-1,620,908	55,738	28,014	28,014	-1,648,631
h5) Fondo de Extracción de Hidrocarburos			0			0
h6) Impuesto Especial Sobre Producción y Servicios	1,187,294	1,075,994	2,263,288	2,263,288	2,263,288	1,075,994
h7) 0.136% de la Recaudación Federal Participable			0			0
h8) 3.17% Sobre Extracción de Petróleo			0			0
h9) Gasolinas y Diésel	552,330	92,612	644,942	644,942	644,942	92,612
h10) Fondo del Impuesto Sobre la Renta	2,520,000	262,355	2,782,355	2,782,355	2,782,355	262,355
h11) Fondo de Estabilización de los Ingresos de las Entidades Federativas	0	170,691	170,691	170,691	170,691	170,691
I. Incentivos Derivados de la Colaboración Fiscal (I=i1+i2+i3+i4+i5)	0	0	0	0	0	0
i1) Tenencia o Uso de Vehículos			0			0
i2) Fondo de Compensación ISAN			0			0
i3) Impuesto Sobre Automóviles Nuevos			0			0
i4) Fondo de Compensación de Repecos-Intermedios			0			0
i5) Otros Incentivos Económicos			0			0
J. Transferencias y Asignaciones			0			0
K. Convenios	2	0	2	0	0	-2
K1) Otros Convenios y Subsidios	2	0	2	0	0	-2
L. Otros Ingresos de Libre Disposición (L=l1+l2)	225,965	334,821	560,786	560,786	560,786	334,821
l1) Participaciones en Ingresos Locales	225,965	334,821	560,786	560,786	560,786	334,821
l2) Otros Ingresos de Libre Disposición			0			0
<b>I. Total de Ingresos de Libre Disposición (I=A+B+C+D+E+F+G+H+I+J+K+L)</b>	<b>51,331,742</b>	<b>5,440,719</b>	<b>56,772,461</b>	<b>55,010,949</b>	<b>55,010,949</b>	<b>3,679,207</b>
<b>Ingresos Excedentes de Ingresos de Libre Disposición</b>						
<b>Transferencias Federales Etiquetadas</b>						
A. Aportaciones (A=a1+a2+a3+a4+a5+a6+a7+a8)	13,698,789	2,400,696	16,099,485	16,099,485	16,099,485	2,400,696
a1) Fondo de Aportaciones para la Nómina Educativa y Gasto Operativo			0			0
a2) Fondo de Aportaciones para los Servicios de Salud			0			0
a3) Fondo de Aportaciones para la Infraestructura Social	6,134,814	1,335,482	7,470,296	7,470,296	7,470,296	1,335,482
a4) Fondo de Aportaciones para el Fortalecimiento de los Municipios y de las Demarcaciones Territoriales del Distrito Federal	7,563,975	1,065,214	8,629,189	8,629,189	8,629,189	1,065,214
a5) Fondo de Aportaciones Múltiples			0			0
a6) Fondo de Aportaciones para la Educación Tecnológica y de Adultos			0			0
a7) Fondo de Aportaciones para la Seguridad Pública de los Estados y del Distrito Federal			0			0
a8) Fondo de Aportaciones para el Fortalecimiento de las Entidades Federativas			0			0
B. Convenios (B=b1+b2+b3+b4)	1	9,418,872	9,418,873	9,418,872	9,418,872	9,418,871
b1) Convenios de Protección Social en Salud			0			0
b2) Convenios de Descentralización			0			0
b3) Convenios de Reasignación			0			0
b4) Otros Convenios y Subsidios	1	9,418,872	9,418,873	9,418,872	9,418,872	9,418,871
C. Fondos Distintos de Aportaciones (C=c1+c2)	0	0	0	0	0	0
c1) Fondo para Entidades Federativas y Municipios Productores de Hidrocarburos			0			0
c2) Fondo Minero			0			0



MUNICIPIO DE AMATLAN DE CAÑAS (a)  
Estado Analítico de Ingresos Detallado - LDF  
Del 1 de Enero al 31 de Diciembre de 2019 (b)  
(PESOS)

Concepto (c)	Ingreso					Diferencia (e)
	Estimado (d)	Ampliaciones/ (Reducciones)	Modificado	Devengado	Recaudado	
D. Transferencias, Asignaciones, Subsidios y Subvenciones, y Pensiones y Jubilaciones			0			0
E. Otras Transferencias Federales Etiquetadas			0			0
<b>II. Total de Transferencias Federales Etiquetadas (II = A + B + C + D + E)</b>	<b>13,698,790</b>	<b>11,819,568</b>	<b>25,518,358</b>	<b>25,518,357</b>	<b>25,518,357</b>	<b>11,819,567</b>
<b>III. Ingresos Derivados de Financiamientos (III = A)</b>	<b>1</b>	<b>0</b>	<b>1</b>	<b>0</b>	<b>0</b>	<b>-1</b>
A. Ingresos Derivados de Financiamientos	1	0	1	0	0	-1
<b>IV. Total de Ingresos (IV = I + II + III)</b>	<b>65,030,533</b>	<b>17,260,288</b>	<b>82,290,820</b>	<b>80,529,306</b>	<b>80,529,306</b>	<b>15,498,774</b>
<b>Datos Informativos</b>						
1. Ingresos Derivados de Financiamientos con Fuente de Pago de Ingresos de Libre Disposición	1	0	1	0	0	-1
2. Ingresos Derivados de Financiamientos con Fuente de Pago de Transferencias Federales Etiquetadas			0			0
3. Ingresos Derivados de Financiamientos (3 = 1 + 2)	1	0	1	0	0	-1



MUNICIPIO DE AMATLAN DE CAÑAS (a)  
 Estado Analítico del Ejercicio del Presupuesto de Egresos Detallado - LDF  
 Clasificación por Objeto del Gasto (Capítulo y Concepto)  
 Del 1 de Enero al 31 de Diciembre de 2019 (b)  
 (PESOS)




Concepto (c)	Egresos					Subejercicio (e)
	Aprobado (d)	Ampliaciones/ (Reducciones)	Modificado	Devengado	Pagado	
<b>I. Gasto No Etiquetado (I=A+B+C+D+E+F+G+H+I)</b>	<b>51,331,744</b>	<b>5,296,271</b>	<b>56,628,015</b>	<b>54,104,966</b>	<b>53,828,742</b>	<b>2,523,049</b>
<b>A. Servicios Personales (A=a1+a2+a3+a4+a5+a6+a7)</b>	<b>30,593,733</b>	<b>1,449,737</b>	<b>32,043,470</b>	<b>31,182,690</b>	<b>30,918,886</b>	<b>860,780</b>
a1) Remuneraciones al Personal de Carácter Permanente	17,825,875	1,642,894	19,468,769	18,623,777	18,623,777	844,993
a2) Remuneraciones al Personal de Carácter Transitorio	2,964,000	339,628	3,303,628	3,302,028	3,302,028	1,600
a3) Remuneraciones Adicionales y Especiales	6,469,419	-239,727	6,229,691	6,216,167	6,062,653	13,524
a4) Seguridad Social	966,000	261,879	1,227,879	1,221,878	1,111,588	1
a5) Otras Prestaciones Sociales y Económicas	2,086,439	-266,937	1,819,503	1,818,841	1,818,841	662
a6) Previsiones			0	0	0	0
a7) Pago de Estímulos a Servidores Públicos	288,000	-288,000	0	0	0	0
<b>B. Materiales y Suministros (B=b1+b2+b3+b4+b5+b6+b7+b8+b9)</b>	<b>5,133,864</b>	<b>1,519,186</b>	<b>6,653,050</b>	<b>6,016,521</b>	<b>6,016,521</b>	<b>636,529</b>
b1) Materiales de Administración, Emisión de Documentos y Artículos Oficiales	1,152,795	-620,352	532,443	490,623	490,623	41,821
b2) Alimentos y Utensilios	50,000	-40,970	9,030	9,030	9,030	0
b3) Materias Primas y Materiales de Producción y Comercialización	27,000	-27,000	0	0	0	0
b4) Materiales y Artículos de Construcción y de Reparación	1,260,000	-162,286	1,097,714	1,061,042	1,061,042	36,672
b5) Productos Químicos, Farmacéuticos y de Laboratorio	172,500	-40,491	132,009	131,873	131,873	136
b6) Combustibles, Lubrificantes y Aditivos	1,965,000	2,628,826	4,593,826	4,041,675	4,041,675	552,151
b7) Vestuario, Blancos, Prendas de Protección y Artículos Deportivos	227,619	26,454	254,073	248,573	248,573	5,499
b8) Materiales y Suministros Para Seguridad			0	0	0	0
b9) Herramientas, Refacciones y Accesorios Menores	278,950	-244,996	33,954	33,704	33,704	250
<b>C. Servicios Generales (C=c1+c2+c3+c4+c5+c6+c7+c8+c9)</b>	<b>7,150,522</b>	<b>258,257</b>	<b>7,408,780</b>	<b>6,752,547</b>	<b>6,740,127</b>	<b>656,233</b>
c1) Servicios Básicos	593,720	-204,706	389,014	386,772	386,772	2,242
c2) Servicios de Arrendamiento	935,752	126,414	1,062,166	1,059,016	1,059,016	3,150
c3) Servicios Profesionales, Científicos, Técnicos y Otros Servicios	967,817	162,388	1,130,185	1,118,766	1,118,766	11,418
c4) Servicios Financieros, Bancarios y Comerciales	238,289	70,617	308,906	294,092	294,092	14,814
c5) Servicios de Instalación, Reparación, Mantenimiento y Conservación	1,628,991	208,754	1,837,745	1,696,667	1,684,247	141,078
c6) Servicios de Comunicación Social y Publicidad	103,500	-17,000	86,500	85,127	85,127	1,372
c7) Servicios de Traslado y Viáticos	1,035,954	-454,582	581,372	554,909	554,909	26,463
c8) Servicios Oficiales	1,229,500	157,565	1,387,065	1,018,330	1,018,330	368,736
c9) Otros Servicios Generales	417,000	208,827	625,827	538,868	538,868	86,960
<b>D. Transferencias, Asignaciones, Subsidios y Otras Ayudas (D=d1+d2+d3+d4+d5+d6+d7+d8+d9)</b>	<b>7,510,819</b>	<b>2,153,633</b>	<b>9,664,452</b>	<b>9,380,068</b>	<b>9,380,068</b>	<b>284,384</b>
d1) Transferencias Internas y Asignaciones al Sector Público			0	0	0	0
d2) Transferencias al Resto del Sector Público			0	0	0	0
d3) Subsidios y Subvenciones	1,250,000	2,471,235	3,721,235	3,721,235	3,721,235	0
d4) Ayudas Sociales	1,774,292	382,398	2,156,690	2,156,690	2,156,690	0
d5) Pensiones y Jubilaciones	4,486,527	-700,000	3,786,527	3,502,143	3,502,143	284,384
d6) Transferencias a Fideicomisos, Mandatos y Otros Análogos			0	0	0	0
d7) Transferencias a la Seguridad Social			0	0	0	0
d8) Donativos			0	0	0	0
d9) Transferencias al Exterior			0	0	0	0
<b>E. Bienes Muebles, Inmuebles e Intangibles (E=e1+e2+e3+e4+e5+e6+e7+e8+e9)</b>	<b>592,806</b>	<b>-39,021</b>	<b>553,785</b>	<b>468,662</b>	<b>468,662</b>	<b>85,123</b>
e1) Mobiliario y Equipo de Administración	396,000	-255,688	140,312	80,396	80,396	59,916
e2) Mobiliario y Equipo Educativo y Recreativo	55,500	32,270	87,770	87,770	87,770	0
e3) Equipo e Instrumental Médico y de Laboratorio			0	0	0	0
e4) Vehículos y Equipo de Transporte	0	250,000	250,000	250,000	250,000	0
e5) Equipo de Defensa y Seguridad	18,256	0	18,256	0	0	18,256
e6) Maquinaria, Otros Equipos y Herramientas	83,050	-39,223	43,827	36,876	36,876	6,951
e7) Activos Biológicos	40,000	-26,380	13,620	13,620	13,620	0
e8) Bienes Inmuebles			0	0	0	0
e9) Activos Intangibles			0	0	0	0
<b>F. Inversión Pública (F=f1+f2+f3)</b>	<b>350,000</b>	<b>-45,521</b>	<b>304,479</b>	<b>304,478</b>	<b>304,478</b>	<b>1</b>
f1) Obra Pública en Bienes de Dominio Público	350,000	-243,279	106,721	106,720	106,720	1
f2) Obra Pública en Bienes Propios	0	197,758	197,758	197,758	197,758	0
f3) Proyectos Productivos y Acciones de Fomento			0	0	0	0
<b>G. Inversiones Financieras y Otras Provisiones (G=g1+g2+g3+g4+g5+g6+g7)</b>	<b>0</b>	<b>0</b>	<b>0</b>	<b>0</b>	<b>0</b>	<b>0</b>
g1) Inversiones Para el Fomento de Actividades Productivas			0	0	0	0
g2) Acciones y Participaciones de Capital			0	0	0	0
g3) Compra de Títulos y Valores			0	0	0	0
g4) Concesión de Préstamos			0	0	0	0
g5) Inversiones en Fideicomisos, Mandatos y Otros Análogos			0	0	0	0
Fideicomiso de Desastres Naturales (Informativo)			0	0	0	0
g6) Otras Inversiones Financieras			0	0	0	0
g7) Provisiones para Contingencias y Otras Erogaciones Especiales			0	0	0	0
<b>H. Participaciones y Aportaciones (H=h1+h2+h3)</b>	<b>0</b>	<b>0</b>	<b>0</b>	<b>0</b>	<b>0</b>	<b>0</b>
h1) Participaciones			0	0	0	0
h2) Aportaciones			0	0	0	0
h3) Convenios	0	0	0	0	0	0
<b>I. Deuda Pública (I=i1+i2+i3+i4+i5+i6+i7)</b>	<b>0</b>	<b>0</b>	<b>0</b>	<b>0</b>	<b>0</b>	<b>0</b>
i1) Amortización de la Deuda Pública			0	0	0	0
i2) Intereses de la Deuda Pública			0	0	0	0
i3) Comisiones de la Deuda Pública			0	0	0	0
i4) Gastos de la Deuda Pública			0	0	0	0
i5) Costo por Coberturas			0	0	0	0
i6) Apoyos Financieros			0	0	0	0
i7) Adeudos de Ejercicios Fiscales Anteriores (ADEFAS)			0	0	0	0



MUNICIPIO DE AMATLAN DE CANAS (a)  
 Estado Analítico del Ejercicio del Presupuesto de Egresos Detallado - LDF  
 Clasificación por Objeto del Gasto (Capítulo y Concepto)  
 Del 1 de Enero al 31 de Diciembre de 2019 (b)  
 (PESOS)

Concepto (c)	Egresos					Subejercicio (e)
	Aprobado (d)	Ampliaciones/ (Reducciones)	Modificado	Devengado	Pagado	
<b>II. Gasto Etiquetado (II=A+B+C+D+E+F+G+H+I)</b>	<b>13,698,789</b>	<b>7,254,580</b>	<b>20,953,369</b>	<b>20,925,460</b>	<b>20,396,449</b>	<b>27,910</b>
<b>A. Servicios Personales (A=a1+a2+a3+a4+a5+a6+a7)</b>	<b>3,067,749</b>	<b>-1,614,212</b>	<b>1,453,537</b>	<b>1,453,537</b>	<b>1,453,537</b>	<b>0</b>
a1) Remuneraciones al Personal de Carácter Permanente	2,544,452	-1,514,029	1,030,423	1,030,423	1,030,423	0
a2) Remuneraciones al Personal de Carácter Transitorio	0	82,040	82,040	82,040	82,040	0
a3) Remuneraciones Adicionales y Especiales	504,171	-178,753	325,419	325,419	325,419	0
a4) Seguridad Social	0	0	0	0	0	0
a5) Otras Prestaciones Sociales y Económicas	19,128	-3,471	15,655	15,655	15,655	0
a6) Provisiones	0	0	0	0	0	0
a7) Pago de Estímulos a Servidores Públicos	0	0	0	0	0	0
<b>B. Materiales y Suministros (B=b1+b2+b3+b4+b5+b6+b7+b8+b9)</b>	<b>1,036,816</b>	<b>-282,815</b>	<b>754,002</b>	<b>754,002</b>	<b>754,002</b>	<b>0</b>
b1) Materiales de Administración, Emisión de Documentos y Artículos Oficiales	101,000	-101,000	0	0	0	0
b2) Alimentos y Utensilios	23,000	-22,065	935	935	935	0
b3) Materias Primas y Materiales de Producción y Comercialización	12,500	-12,500	0	0	0	0
b4) Materiales y Artículos de Construcción y de Reparación	52,000	58,963	110,963	110,963	110,963	0
b5) Productos Químicos, Farmacéuticos y de Laboratorio	16,500	-16,500	0	0	0	0
b6) Combustibles, Lubricantes y Aditivos	455,931	125,195	581,127	581,127	581,127	0
b7) Vestuario, Blancos, Prendas de Protección y Artículos Deportivos	205,100	-150,796	54,304	54,304	54,304	0
b8) Materiales y Suministros Para Seguridad	96,785	-96,785	0	0	0	0
b9) Herramientas, Refacciones y Accesorios Menores	74,000	-67,327	6,673	6,673	6,673	0
<b>C. Servicios Generales (C=c1+c2+c3+c4+c5+c6+c7+c8+c9)</b>	<b>1,440,000</b>	<b>1,333,490</b>	<b>2,773,490</b>	<b>2,773,490</b>	<b>2,773,490</b>	<b>0</b>
c1) Servicios Básicos	1,440,000	-118,498	1,321,502	1,321,502	1,321,502	0
c2) Servicios de Arrendamiento	0	1,435,748	1,435,748	1,435,748	1,435,748	0
c3) Servicios Profesionales, Científicos, Técnicos y Otros Servicios	0	16,240	16,240	16,240	16,240	0
c4) Servicios Financieros, Bancarios y Comerciales	0	0	0	0	0	0
c5) Servicios de Instalación, Reparación, Mantenimiento y Conservación	0	0	0	0	0	0
c6) Servicios de Comunicación Social y Publicidad	0	0	0	0	0	0
c7) Servicios de Traslado y Viáticos	0	0	0	0	0	0
c8) Servicios Oficiales	0	0	0	0	0	0
c9) Otros Servicios Generales	0	0	0	0	0	0
<b>D. Transferencias, Asignaciones, Subsidios y Otras Ayudas (D=d1+d2+d3+d4+d5+d6+d7+d8+d9)</b>	<b>0</b>	<b>0</b>	<b>0</b>	<b>0</b>	<b>0</b>	<b>0</b>
d1) Transferencias Internas y Asignaciones al Sector Público	0	0	0	0	0	0
d2) Transferencias al Resto del Sector Público	0	0	0	0	0	0
d3) Subsidios y Subvenciones	0	0	0	0	0	0
d4) Ayudas Sociales	0	0	0	0	0	0
d5) Pensiones y Jubilaciones	0	0	0	0	0	0
d6) Transferencias a Fideicomisos, Mandatos y Otros Análogos	0	0	0	0	0	0
d7) Transferencias a la Seguridad Social	0	0	0	0	0	0
d8) Donativos	0	0	0	0	0	0
d9) Transferencias al Exterior	0	0	0	0	0	0
<b>E. Bienes Muebles, Inmuebles e Intangibles (E=e1+e2+e3+e4+e5+e6+e7+e8+e9)</b>	<b>385,550</b>	<b>3,112,610</b>	<b>-3,498,160</b>	<b>3,498,160</b>	<b>3,498,160</b>	<b>0</b>
e1) Mobiliario y Equipo de Administración	0	0	0	0	0	0
e2) Mobiliario y Equipo Educativo y Recreativo	0	0	0	0	0	0
e3) Equipo e Instrumental Médico y de Laboratorio	0	0	0	0	0	0
e4) Vehículos y Equipo de Transporta	380,000	3,025,000	3,405,000	3,405,000	3,405,000	0
e5) Equipo de Defensa y Seguridad	0	0	0	0	0	0
e6) Maquinaria, Otros Equipos y Herramientas	5,550	87,610	93,160	93,160	93,160	0
e7) Activos Biológicos	0	0	0	0	0	0
e8) Bienes Inmuebles	0	0	0	0	0	0
e9) Activos Intangibles	0	0	0	0	0	0
<b>F. Inversión Pública (F=f1+f2+f3)</b>	<b>6,134,814</b>	<b>6,339,367</b>	<b>12,474,181</b>	<b>12,446,272</b>	<b>11,917,261</b>	<b>27,910</b>
f1) Obra Pública en Bienes de Dominio Público	6,134,814	3,627,215	9,762,029	9,740,778	9,211,767	21,251
f2) Obra Pública en Bienes Propios	0	2,712,152	2,712,152	2,705,494	2,705,494	6,658
f3) Proyectos Productivos y Acciones de Fomento	0	0	0	0	0	0
<b>G. Inversiones Financieras y Otras Provisiones (G=g1+g2+g3+g4+g5+g6+g7)</b>	<b>0</b>	<b>0</b>	<b>0</b>	<b>0</b>	<b>0</b>	<b>0</b>
g1) Inversiones Para el Fomento de Actividades Productivas	0	0	0	0	0	0
g2) Acciones y Participaciones de Capital	0	0	0	0	0	0
g3) Compra de Títulos y Valores	0	0	0	0	0	0
g4) Concesión de Préstamos	0	0	0	0	0	0
g5) Inversiones en Fideicomisos, Mandatos y Otros Análogos	0	0	0	0	0	0
Fideicomiso de Desastres Naturales (Informativo)	0	0	0	0	0	0
g6) Otras Inversiones Financieras	0	0	0	0	0	0
g7) Provisiones para Contingencias y Otras Erogaciones Especiales	0	0	0	0	0	0
<b>H. Participaciones y Aportaciones (H=h1+h2+h3)</b>	<b>0</b>	<b>0</b>	<b>0</b>	<b>0</b>	<b>0</b>	<b>0</b>
h1) Participaciones	0	0	0	0	0	0
h2) Aportaciones	0	0	0	0	0	0
h3) Convenios	0	0	0	0	0	0
<b>I. Deuda Pública (I=i1+i2+i3+i4+i5+i6+i7)</b>	<b>1,633,859</b>	<b>-1,633,859</b>	<b>0</b>	<b>0</b>	<b>0</b>	<b>0</b>
i1) Amortización de la Deuda Pública	1,528,859	-1,528,859	0	0	0	0
i2) Intereses de la Deuda Pública	105,000	-105,000	0	0	0	0
i3) Comisiones de la Deuda Pública	0	0	0	0	0	0
i4) Gastos de la Deuda Pública	0	0	0	0	0	0
i5) Costo por Coberturas	0	0	0	0	0	0
i6) Apoyos Financieros	0	0	0	0	0	0
i7) Adeudos de Ejercicios Fiscales Anteriores (ADEFAS)	0	0	0	0	0	0
<b>III. Total de Egresos (III = I + II)</b>	<b>65,030,533</b>	<b>12,550,852</b>	<b>77,581,384</b>	<b>75,030,426</b>	<b>74,225,191</b>	<b>2,550,959</b>





MUNICIPIO DE AMATLÁN DE CAÑAS (a)  
 Estado Analítico del Ejercicio del Presupuesto de Egresos Detallado - LDF  
 Clasificación Administrativa  
 Del 1 de Enero al 31 de Diciembre de 2019 (b)  
 (PESOS)

Concepto (c)	Egresos					Subejercicio (e)
	Aprobado (d)	Ampliaciones/ (Reducciones)	Modificado	Devengado	Pagado	
<b>I. Gasto No Etiquetado (I=A+B+C+D+E+F+G+H)</b>	<b>51,331,744</b>	<b>5,296,271</b>	<b>56,628,015</b>	<b>54,104,966</b>	<b>53,828,742</b>	<b>2,523,049</b>
SINDICATURA	863,711	-433,113	430,598	428,101	428,101	2,497
PRESIDENCIA	18,572,690	6,044,017	24,616,707	22,466,517	22,202,713	2,150,190
SECRETARIA PARTICULAR	256,626	-849	255,777	235,242	235,242	20,535
SECRETARIA MUNICIPAL	300,311	72,543	372,854	350,394	350,394	22,461
TESORERIA	3,293,911	226,102	3,520,013	3,397,962	3,397,962	122,051
CONTRALORIA	571,918	-64,576	507,342	498,852	498,852	8,490
DIRECCIÓN DE PLANEACIÓN	4,009,774	-1,890,510	2,119,264	2,104,862	2,092,442	14,402
DIRECCIÓN DE CAMUNICACIÓN SOCIAL	466,149	-466,149	0	0	0	0
DIRECCIÓN DE DESARROLLO RURAL MEDIO	948,455	-220,236	728,219	724,255	724,255	3,964
AMBIENTE Y ECOLOGIA	544,436	881,982	1,426,418	1,315,830	1,315,830	110,587
DIRECCIÓN DE SEGURIDAD PÚBLICA	15,742,151	653,820	16,395,971	16,342,332	16,342,332	53,639
DIRECCIÓN DE OBRAS Y SERVICIOS PÚBLICOS	2,082,306	-253,464	1,828,842	1,821,344	1,821,344	7,498
DIRECCIÓN DE CULTURA Y TURISMO	554,655	152,327	706,982	706,970	706,970	12
DIRECCIÓN DE ASESORÍA JURIDICA	1,136,392	87,799	1,224,191	1,223,414	1,223,414	777
DIRECCIÓN DE REGISTRO CIVIL	167,284	-19,246	148,038	148,038	148,038	0
OFICIAL MAYOR	467,356	-35,839	431,517	431,517	431,517	0
DIRECCIÓN DE TRANSPARENCIA	375,119	568,845	943,963	940,860	940,860	3,104
DIRECCIÓN DE PROTECCIÓN CIVIL	128,959	1,000	129,959	129,534	129,534	425
COORDINACIÓN DE INMUNAY	849,542	-8,181	841,361	838,944	838,944	2,417
DIRECCIÓN DE DEPORTES	<b>13,698,789</b>	<b>7,254,560</b>	<b>20,953,369</b>	<b>20,925,460</b>	<b>20,396,449</b>	<b>27,910</b>
TESORERIA	3,073,859	-1,752,357	1,321,502	1,321,502	1,321,502	0
DIRECCIÓN DE PLANEACIÓN	6,134,814	5,902,564	12,037,378	12,009,469	12,009,469	27,910
DIRECCIÓN DE SEGURIDAD PÚBLICA	3,603,299	-1,850,221	1,753,078	1,753,078	1,753,078	0
DIRECCIÓN DE OBRAS Y SERVICIOS PÚBLICOS	0	5,486,794	5,486,794	5,486,794	4,957,783	0
DIRECCIÓN DE PROTECCIÓN CIVIL	886,817	-532,199	354,618	354,618	354,618	0
<b>III. Total de Egresos (III = I + II)</b>	<b>0</b>	<b>0</b>	<b>0</b>	<b>0</b>	<b>0</b>	<b>0</b>
<b>III. Total de Egresos (III = I + II)</b>	<b>65,030,533</b>	<b>12,550,852</b>	<b>77,581,384</b>	<b>75,030,426</b>	<b>74,225,191</b>	<b>2,550,959</b>



MUNICIPIO DE AMATLÁN DE CAÑAS (a)  
Estado Analítico del Ejercicio del Presupuesto de Egresos Detallado - LDF  
Clasificación Funcional (Finalidad y Función)  
Del 1 de Enero al 31 de Diciembre de 2019 (b)  
(PESOS)




Concepto (c)	Egresos					Subejercicio (e)
	Aprobado (d)	Ampliaciones/ (Reducciones)	Modificado	Devengado	Pagado	
<b>I. Gasto No Etiquetado (I=A+B+C+D)</b>	<b>51,331,744</b>	<b>5,296,271</b>	<b>56,628,015</b>	<b>54,104,966</b>	<b>53,828,742</b>	<b>2,523,049</b>
<b>A. Gobierno (A=a1+a2+a3+a4+a5+a6+a7+a8)</b>	<b>27,570,557</b>	<b>7,013,842</b>	<b>34,584,400</b>	<b>32,143,696</b>	<b>31,879,892</b>	<b>2,440,704</b>
a1) Legislación			0			0
a2) Justicia			0			0
a3) Coordinación de la Política de Gobierno	20,160,622	5,663,351	25,823,974	23,628,291	23,364,488	2,195,683
a4) Relaciones Exteriores			0			0
a5) Asuntos Financieros y Hacendarios	3,865,829	161,526	4,027,355	3,896,814	3,896,814	130,541
a6) Seguridad Nacional			0			0
a7) Asuntos de Orden Público y de Seguridad Interior	919,554	1,450,827	2,370,381	2,256,690	2,256,690	113,691
a8) Otros Servicios Generales	2,624,551	-261,862	2,362,690	2,361,901	2,361,901	789
<b>B. Desarrollo Social (B=b1+b2+b3+b4+b5+b6+b7)</b>	<b>23,761,187</b>	<b>-1,717,571</b>	<b>22,043,615</b>	<b>21,961,270</b>	<b>21,948,850</b>	<b>82,345</b>
b1) Protección Ambiental	948,455	-220,236	728,219	724,255	724,255	3,964
b2) Vivienda y Servicios a la Comunidad	19,751,925	-1,236,690	18,515,235	18,447,194	18,434,774	68,041
b3) Salud			0			0
b4) Recreación, Cultura y Otras Manifestaciones Sociales	3,060,807	-260,645	2,800,162	2,789,822	2,789,822	10,340
b5) Educación			0			0
b6) Protección Social			0			0
b7) Otros Asuntos Sociales			0			0
<b>C. Desarrollo Económico (C=c1+c2+c3+c4+c5+c6+c7+c8+c9)</b>	<b>0</b>	<b>0</b>	<b>0</b>	<b>0</b>	<b>0</b>	<b>0</b>
c1) Asuntos Económicos, Comerciales y Laborales en General			0			0
c2) Agropecuaria, Silvicultura, Pesca y Caza			0			0
c3) Combustibles y Energía			0			0
c4) Minería, Manufacturas y Construcción			0			0
c5) Transporte			0			0
c6) Comunicaciones			0			0
c7) Turismo			0			0
c8) Ciencia, Tecnología e Innovación			0			0
c9) Otras Industrias y Otros Asuntos Económicos			0			0
<b>D. Otras No Clasificadas en Funciones Anteriores (D=d1+d2+d3+d4)</b>	<b>0</b>	<b>0</b>	<b>0</b>	<b>0</b>	<b>0</b>	<b>0</b>
d1) Transacciones de la Deuda Pública / Costo Financiero de la Deuda			0			0
d2) Transferencias, Participaciones y Aportaciones Entre Diferentes Niveles y Órdenes de Gobierno			0			0
d3) Saneamiento del Sistema Financiero			0			0
d4) Adeudos de Ejercicios Fiscales Anteriores			0			0
<b>II. Gasto Etiquetado (II=A+B+C+D)</b>	<b>13,698,789</b>	<b>7,254,580</b>	<b>20,953,369</b>	<b>20,925,460</b>	<b>20,396,449</b>	<b>27,910</b>
<b>A. Gobierno (A=a1+a2+a3+a4+a5+a6+a7+a8)</b>	<b>7,563,975</b>	<b>-3,423,519</b>	<b>4,140,460</b>	<b>4,140,460</b>	<b>3,611,449</b>	<b>0</b>
a1) Legislación			0			0
a2) Justicia			0			0
a3) Coordinación de la Política de Gobierno	0	529,011	529,011	529,011	0	0
a4) Relaciones Exteriores			0			0
a5) Asuntos Financieros y Hacendarios	3,073,859	-1,752,357	1,321,502	1,321,502	1,321,502	0
a6) Seguridad Nacional			0			0
a7) Asuntos de Orden Público y de Seguridad Interior	4,490,116	-2,382,420	2,107,696	2,107,696	2,107,696	0
a8) Otros Servicios Generales	0	182,252	182,252	182,252	182,252	0
<b>B. Desarrollo Social (B=b1+b2+b3+b4+b5+b6+b7)</b>	<b>6,134,814</b>	<b>10,678,095</b>	<b>16,812,909</b>	<b>16,785,000</b>	<b>16,785,000</b>	<b>27,910</b>
b1) Protección Ambiental			0			0
b2) Vivienda y Servicios a la Comunidad	6,134,814	10,099,851	16,234,665	16,206,755	16,206,755	27,910
b3) Salud			0			0
b4) Recreación, Cultura y Otras Manifestaciones Sociales			0			0
b5) Educación	0	578,245	578,245	578,245	578,245	0
b6) Protección Social			0			0
b7) Otros Asuntos Sociales			0			0
<b>C. Desarrollo Económico (C=c1+c2+c3+c4+c5+c6+c7+c8+c9)</b>	<b>0</b>	<b>0</b>	<b>0</b>	<b>0</b>	<b>0</b>	<b>0</b>
c1) Asuntos Económicos, Comerciales y Laborales en General			0			0
c2) Agropecuaria, Silvicultura, Pesca y Caza			0			0
c3) Combustibles y Energía			0			0
c4) Minería, Manufacturas y Construcción			0			0
c5) Transporte			0			0
c6) Comunicaciones			0			0
c7) Turismo			0			0
c8) Ciencia, Tecnología e Innovación			0			0
c9) Otras Industrias y Otros Asuntos Económicos			0			0



MUNICIPIO DE AMATLAN DE CAÑAS (a)  
Estado Analítico del Ejercicio del Presupuesto de Egresos Detallado - LDF  
Clasificación Funcional (Finalidad y Función)  
Del 1 de Enero al 31 de Diciembre de 2019 (b)  
(PESOS)


Concepto (c)	Egresos					Subejercicio (e)
	Aprobado (d)	Ampliaciones/ (Reducciones)	Modificado	Devengado	Pagado	
D. Otras No Clasificadas en Funciones Anteriores (D=d1+d2+d3+d4)	0	0	0	0	0	0
d1) Transacciones de la Deuda Publica / Costo Financiero de la Deuda			0			0
d2) Transferencias, Participaciones y Aportaciones Entre Diferentes Niveles y Ordenes de Gobierno			0			0
d3) Saneamiento del Sistema Financiero			0			0
d4) Adeudos de Ejercicios Fiscales Anteriores			0			0
III. Total de Egresos (III = I + II)	65,030,533	12,550,852	77,581,384	75,030,426	74,225,191	2,550,959



MUNICIPIO DE AMATLAN DE CAÑAS (a)  
Proyecciones de Ingresos - LDF  
(PESOS)  
(CIFRAS NOMINALES)



Concepto (b)	Año en Cuestión					
	2020 (de iniciativa de Ley) (c)	2021 (d)	2022 (d)	2023 (d)	2024 (d)	2025 (d)
<b>1. Ingresos de Libre Disposición (1=A+B+C+D+E+F+G+H+I+J+K+L)</b>	0	0	0	0	0	0
A. Impuestos	0	0	0	0	0	0
B. Cuotas y Aportaciones de Seguridad Social	0	0	0	0	0	0
C. Contribuciones de Mejoras	0	0	0	0	0	0
D. Derechos	0	0	0	0	0	0
E. Productos	0	0	0	0	0	0
F. Aprovechamientos	0	0	0	0	0	0
G. Ingresos por Venta de Bienes y Prestación de Servicios	0	0	0	0	0	0
H. Participaciones	0	0	0	0	0	0
I. Incentivos Derivados de la Colaboración Fiscal	0	0	0	0	0	0
J. Transferencias y Asignaciones	0	0	0	0	0	0
K. Convenios	0	0	0	0	0	0
L. Otros Ingresos de Libre Disposición	0	0	0	0	0	0
<b>2. Transferencias Federales Etiquetadas (2=A+B+C+D+E)</b>	0	0	0	0	0	0
A. Aportaciones	0	0	0	0	0	0
B. Convenios	0	0	0	0	0	0
C. Fondos Distintos de Aportaciones	0	0	0	0	0	0
D. Transferencias, Asignaciones, Subsidios y Subvenciones, y Pensiones y Jubilaciones	0	0	0	0	0	0
E. Otras Transferencias Federales Etiquetadas	0	0	0	0	0	0
<b>3. Ingresos Derivados de Financiamientos (3=A)</b>	0	0	0	0	0	0
A. Ingresos Derivados de Financiamientos	0	0	0	0	0	0
<b>4. Total de Ingresos Proyectados (4=1+2+3)</b>	0	0	0	0	0	0
<b>Datos Informativos</b>						
1. Ingresos Derivados de Financiamientos con Fuente de Recursos de Libre Disposición	0	0	0	0	0	0
2. Ingresos derivados de Financiamientos con Fuente de Pago de Transferencias Federales Etiquetadas	0	0	0	0	0	0
<b>3. Ingresos Derivados de Financiamiento (3 = 1 + 2)</b>	0	0	0	0	0	0



MUNICIPIO DE AMATLAN DE CAÑAS (a)  
Resultados de Ingresos - LDF  
(PESOS)



Concepto (b)	2014 (c)	2015 (c)	2016 (c)	2017 (c)	2018 (c)	2019 (d)
<b>1. Ingresos de Libre Disposición (1=A+B+C+D+E+F+G+H+I+J+K+L)</b>	0	0	0	0	0	0
A. Impuestos	0	0	0	0	0	0
B. Cuotas y Aportaciones de Seguridad Social	0	0	0	0	0	0
C. Contribuciones de Mejoras	0	0	0	0	0	0
D. Derechos	0	0	0	0	0	0
E. Productos	0	0	0	0	0	0
F. Aprovechamientos	0	0	0	0	0	0
G. Ingresos por Venta de Bienes y Prestación de Servicios	0	0	0	0	0	0
H. Participaciones	0	0	0	0	0	0
I. Incentivos Derivados de la Colaboración Fiscal	0	0	0	0	0	0
J. Transferencias y Asignaciones	0	0	0	0	0	0
K. Convenios	0	0	0	0	0	0
L. Otros Ingresos de Libre Disposición	0	0	0	0	0	0
<b>2. Transferencias Federales Etiquetadas (2=A+B+C+D+E)</b>	0	0	0	0	0	0
A. Aportaciones	0	0	0	0	0	0
B. Convenios	0	0	0	0	0	0
C. Fondos Distintos de Aportaciones	0	0	0	0	0	0
D. Transferencias, Asignaciones, Subsidios y Subvenciones, y Pensiones y Jubilaciones	0	0	0	0	0	0
E. Otras Transferencias Federales Etiquetadas	0	0	0	0	0	0
<b>3. Ingresos Derivados de Financiamientos (3=A)</b>	0	0	0	0	0	0
A. Ingresos Derivados de Financiamientos	0	0	0	0	0	0
<b>4. Total de Resultados de Ingresos (4=1+2+3)</b>	0	0	0	0	0	0
<b>Datos Informativos</b>						
1. Ingresos Derivados de Financiamientos con Fuente de Pago de Recursos de Libre Disposición	0	0	0	0	0	0
2. Ingresos derivados de Financiamientos con Fuente de Pago de Transferencias Federales Etiquetadas	0	0	0	0	0	0
<b>3. Ingresos Derivados de Financiamiento (3 = 1 + 2)</b>	0	0	0	0	0	0



	Pensiones y jubilaciones	Salud	Riesgos de trabajo	Invalidez y vida	Otras prestaciones sociales
<b>Tipo de Sistema</b> Prestación laboral o Fondo general para trabajadores del estado o municipio Beneficio definido, Contribución definida o Mixto					
<b>Población afiliada</b>					
Activos					
Edad máxima					
Edad mínima					
Edad promedio					
Pensionados y Jubilados					
Edad máxima					
Edad mínima					
Edad promedio					
Beneficiarios					
Promedio de años de servicio (trabajadores activos)					
Aportación individual al plan de pensión como % del salario					
Aportación del ente público al plan de pensión como % del salario					
Crecimiento esperado de los pensionados y jubilados (como %)					
Crecimiento esperado de los activos (como %)					
Edad de Jubilación o Pensión					
Esperanza de vida					
<b>Ingresos del Fondo</b>					
Ingresos Anuales al Fondo de Pensiones					
<b>Nómina anual</b>					
Activos					
Pensionados y Jubilados					
Beneficiarios de Pensionados y Jubilados					
<b>Monto mensual por pensión</b>					
Máximo					
Mínimo					
Promedio					
<b>Monto de la reserva</b>					
<b>Valor presente de las obligaciones</b>					
Pensiones y Jubilaciones en curso de pago					
Generación actual					
Generaciones futuras					
<b>Valor presente de las contribuciones asociadas a los sueldos futuros de cotización X%</b>					
Generación actual					
Generaciones futuras					
<b>Valor presente de aportaciones futuras</b>					
Generación actual					
Generaciones futuras					
Otros Ingresos					
<b>Déficit/superávit actuarial</b>					
Generación actual					
Generaciones futuras					
<b>Periodo de suficiencia</b>					
Año de descapitalización					
Tasa de rendimiento					
<b>Estudio actuarial</b>					
Año de elaboración del estudio actuarial					
Empresa que elaboró el estudio actuarial					



**NOMBRE DEL ENTE PÚBLICO (a)**  
**Guía de Cumplimiento de la Ley de Disciplina Financiera de las Entidades Federativas y Municipios**  
 Del 1 de enero al 31 de diciembre de 20XX (b)

Indicadores de Observancia (c)	Implementación		Resultado	Fundamento (h)	Comentarios (i)
	SI	NO			
	Mecanismo de Verificación (d)	Fecha estimada de cumplimiento (e)			
		Monto o valor (f)	Unidad (pasos/porcentaje) (g)		
<b>INDICADORES PRESUPUESTARIOS</b>					
<b>A. INDICADORES CUANTITATIVOS</b>					
<b>1 Balance Presupuestario Sostenible (j)</b>					
a. Propuesto	Iniciativa de Ley de Ingresos y Proyecto de Presupuesto de Egresos		pesos	Art. 6 y 19 de la LDF	
b. Aprobado	Ley de Ingresos y Presupuesto de Egresos		pesos	Art. 6 y 19 de la LDF	
c. Ejercido	Cuenta Pública / Formato 4, LDF		pesos	Art. 6 y 19 de la LDF	
<b>2 Balance Presupuestario de Recursos Disponibles Sostenible (k)</b>					
a. Propuesto	Iniciativa de Ley de Ingresos y Proyecto de Presupuesto de Egresos		pesos	Art. 6 y 19 de la LDF	
b. Aprobado	Ley de Ingresos y Presupuesto de Egresos		pesos	Art. 6 y 19 de la LDF	
c. Ejercido	Cuenta Pública / Formato 4, LDF		pesos	Art. 6 y 19 de la LDF	
<b>3 Financiamiento Neto dentro del Techo de Financiamiento Neto (l)</b>					
a. Propuesto	Iniciativa de Ley de Ingresos		pesos	Art. 6, 19 y 46 de la LDF	
b. Aprobado	Ley de Ingresos		pesos	Art. 6, 19 y 46 de la LDF	
c. Ejercido	Cuenta Pública / Formato 4, LDF		pesos	Art. 6, 19 y 46 de la LDF	
<b>4 Recursos destinados a la atención de desastres naturales</b>					
a. Asignación al fideicomiso para desastres naturales (m)					
a.1 Aprobado	Reporte Trim. Formato 6 a)		pesos	Art. 9 de la LDF	
a.2 Pagado	Cuenta Pública / Formato 6 a)		pesos	Art. 9 de la LDF	
b.	Aportación promedio realizada por la Entidad Federativa durante los 5 ejercicios previos, para infraestructura dañada por desastres naturales (n)		pesos	Art. 9 de la LDF	
c.	Saldo del fideicomiso para desastres naturales (o)		pesos	Art. 9 de la LDF	
d.	Costo promedio de los últimos 5 ejercicios de la reconstrucción de infraestructura dañada por desastres naturales (p)		pesos	Art. 9 de la LDF	
<b>5 Techo para servicios personales (q)</b>					
a.	Asignación en el Presupuesto de Egresos		pesos	Art. 10 y 21 de la LDF	
b.	Ejercido		pesos	Art. 13 fracc. V y 21 de la LDF	
<b>6 Previsiones de gasto para compromisos de pago derivados de APPs (r)</b>					
a. Asignación en el Presupuesto de Egresos					
7 Techo de ADEFAS para el ejercicio fiscal (s)					
Presupuesto de Egresos					
a.	Propuesto		pesos	Art. 11 y 21 de la LDF	
b.	Aprobado		pesos	Art. 12 y 20 de la LDF	
c.	Ejercido		pesos	Art. 12 y 20 de la LDF	
<b>B. INDICADORES CUALITATIVOS</b>					
<b>1 Iniciativa de Ley de Ingresos y Proyecto de Presupuesto de Egresos</b>					
a.	Objetivos anuales, estrategias y metas para el ejercicio fiscal (t)			Art. 5 y 18 de la LDF	
b.	Proyecciones de ejercicios posteriores (u)			Art. 5 y 18 de la LDF	
c.	Descripción de riesgos relevantes y propuestas de acción para enfrentarlos (v)			Art. 5 y 18 de la LDF	



Indicadores de Observancia (c)	Implementación		Resultado		Fundamento (h)	Comentarios (i)
	SI Mecanismo de Verificación (d)	NO Fecha estimada de cumplimiento (e)	Monto o valor (f)	Unidad (pesos/porcentaje) (g)		
<b>INDICADORES PRESUPUESTARIOS</b>						
d. Resultados de ejercicios fiscales anteriores y el ejercicio fiscal en cuestión (w)	Iniciativa de Ley de Ingresos y Proyecto de Presupuesto de Egresos / Formatos 7 (o) y (d)				Art 5 y 18 de la LDF	
e. Estudio actual de las pensiones de sus trabajadores (x)	Proyecto de Presupuesto de Egresos / Formato 8				Art 5 y 18 de la LDF	
<b>2 Balance Presupuestario de Recursos Disponibles, en caso de ser negativo</b>						
a. Razones excepcionales que justifiquen el Balance Presupuestario de Recursos Disponibles negativo (y)	Iniciativa de Ley de Ingresos o Proyecto de Presupuesto de Egresos				Art 6 y 19 de la LDF	
b. Fuente de recursos para cubrir el Balance Presupuestario de Recursos Disponibles negativo (z)	Iniciativa de Ley de Ingresos o Proyecto de Presupuesto de Egresos				Art 6 y 19 de la LDF	
c. Número de ejercicios fiscales y acciones necesarias para cubrir el Balance Presupuestario de Recursos Disponibles negativo (aa)	Iniciativa de Ley de Ingresos o Proyecto de Presupuesto de Egresos				Art 6 y 19 de la LDF	
d. Informes Trimestrales sobre el avance de las acciones para recuperar el Balance Presupuestario de Recursos Disponibles (bb)	Reporte Trim. y Cuenta Pública				Art 6 y 19 de la LDF	
<b>3 - Personal</b>						
a. Remuneraciones de los servidores públicos (cc)	Proyecto de Presupuesto				Art. 10 y 21 de la LDF	
b. Provisiones salariales y económicas para cubrir incrementos salariales, creación de plazas y otros (dd)	Proyecto de Presupuesto				Art. 10 y 21 de la LDF	
<b>INDICADORES DEL EJERCICIO PRESUPUESTARIO</b>						
<b>A. INDICADORES CUANTITATIVOS</b>						
<b>1 Ingresos Excedentes derivados de Ingresos de Libre Disposición</b>						
a. Monto de Ingresos Excedentes derivados de ILD (ee)	Cuenta Pública / Formato 5			pesos	Art. 14 y 21 de la LDF	
b. Monto de Ingresos Excedentes derivados de ILD destinados al fin del A.14, fracción I de la LDF (ff)	Cuenta Pública			pesos	Art. 14 y 21 de la LDF	
c. Monto de Ingresos Excedentes derivados de ILD destinados al fin del A.14, fracción II, a) de la LDF (gg)	Cuenta Pública			pesos	Art. 14 y 21 de la LDF	
d. Monto de Ingresos Excedentes derivados de ILD destinados al fin del A.14, fracción II, b) de la LDF (hh)	Cuenta Pública			pesos	Art. 14 y 21 de la LDF	
e. Monto de Ingresos Excedentes derivados de ILD destinados al fin del artículo noveno transitorio de la LDF (ii)				pesos	Art. Noveno Transitorio de la LDF	
<b>B. INDICADORES CUALITATIVOS</b>						
1 Análisis Costo-Beneficio para programas o proyectos de inversión mayores a 10 millones de UDIS (jj)	Página de internet de la Secretaría de Finanzas o Tesorería Municipal				Art. 13 frac. III y 21 de la LDF	
2 Análisis de conveniencia y análisis de transferencia de riesgos de los proyectos APPs (kk)	Página de internet de la Secretaría de Finanzas o Tesorería Municipal				Art. 13 frac. III y 21 de la LDF	
3 Identificación de población objetivo, destino y temporalidad de subsidios (ll)	Página de internet de la Secretaría de Finanzas o Tesorería Municipal				Art. 13 frac. VII y 21 de la LDF	
<b>INDICADORES DE DEUDA PÚBLICA</b>						
<b>A. INDICADORES CUANTITATIVOS</b>						
<b>1 Obligaciones a Corto Plazo</b>						
a. Límite de Obligaciones a Corto Plazo (mm)				pesos	Art. 30 frac. I de la LDF	
b. Obligaciones a Corto Plazo (nn)				pesos	Art. 30 frac. I de la LDF	



**solidación de Estados Financieros.**

- ) Estado de Situación Financiera.
- ) Estado de Actividades.
- ) Estado de Variación de la Hacienda Pública.
- ) Estado de Cambios En la Situación Financiera.
- ) Estado de Flujo de Efectivo.



Cuenta Pública 2019  
MUNICIPIO DE AMATLÁN DE CAÑAS  
Estado de Actividades  
Del 1 de Enero al 31 de Diciembre de 2019  
(Pesos)

Concepto	AYUNTAMIENTO	OROMAPAS	DIF	CONSOLIDADO	Concepto	AYUNTAMIENTO	OROMAPAS	DIF	CONSOLIDADO
<b>INGRESOS Y OTROS BENEFICIOS</b>					<b>GASTOS Y OTRAS PÉRDIDAS</b>				
Ingresos de la Gestión	3,285,877	3,331,290	35,602	6,882,769	Gastos de Funcionamiento	48,932,786	2,821,460	1,750,296	53,604,542
Impuestos	2,283,567	0	0	2,283,567	Servicios Personales	32,636,227	1,112,319	595,601	34,344,147
Cuotas y Aportaciones de Seguridad Social	0	0	35,602	35,602	Materiales y Suministros	6,770,522	725,003	543,167	8,038,682
Contribuciones de Mejoras	0	0	0	0	Servicios Generales	9,526,037	1,084,139	611,528	11,221,704
Derechos	1,005,287	3,331,290	0	4,339,577	Transferencia, Asignaciones, Subsidios y Otras Ayudas	9,380,088	0	0	9,380,088
Productos	54	0	0	54	Transferencias Internas y Asignaciones al Sector Público	0	0	0	0
Aprovechamientos	3,969	0	0	3,969	Transferencias al Resto del Sector Público	0	0	0	0
Ingresos por Venta de Bienes y Prestación de Servicios	0	0	0	0	Subsidios y Subvenciones	3,721,235	0	0	3,721,235
Participaciones, Aportaciones, Convenios, Incentivos Derivados de la Colaboración Fiscal, Fondos Distintos de Aportaciones, Transferencias, Asignaciones, Subsidios y Subvenciones, y Pensiones y Jubilaciones	72,824,013	0	1,913,210	74,437,222	Ayudas Sociales	2,156,690	0	0	2,156,690
Participaciones, Aportaciones, Convenios, Incentivos Derivados de la Colaboración Fiscal, Fondos Distintos de Aportaciones, Transferencias, Asignaciones, Subsidios y Subvenciones, y Pensiones y Jubilaciones	72,824,013	0	0	72,824,013	Pensiones y Jubilaciones	3,502,143	0	0	3,502,143
Otros Ingresos y Beneficios	0	0	0	0	Transferencias a Fideicomisos, Mandatos y Contratos Análogos	0	0	0	0
Ingresos Financieros	0	0	0	0	Transferencias a la Seguridad Social	0	0	0	0
Incremento por Variación de Inventarios	0	0	1,913,210	1,913,210	Donativos	0	0	0	0
Disminución del Exceso de Estimaciones por Pérdida o Obsolescencia	0	0	0	0	Transferencias al Exterior	0	0	0	0
Disminución del Exceso de Provisiones	0	0	0	0	Participaciones y Aportaciones	0	0	0	0
Otros Ingresos y Beneficios Varios	0	0	0	0	Participaciones	0	0	0	0
<b>Total de Ingresos y Otros Beneficios</b>	<b>75,819,690</b>	<b>3,331,290</b>	<b>1,948,812</b>	<b>81,099,991</b>	Aportaciones	0	0	0	0
					Convenios	0	0	0	0
					Intereses, Comisiones y Otros Gastos de la Deuda Pública	0	0	0	0
					Intereses de la Deuda Pública	0	0	0	0
					Comisiones de la Deuda Pública	0	0	0	0
					Gastos de la Deuda Pública	0	0	0	0
					Costo por Coberturas	0	0	0	0
					Apoyos Financieros	0	0	0	0
					<b>Otros Gastos y Pérdidas Extraordinarias</b>	<b>322,749</b>	<b>48,912</b>	<b>13,743</b>	<b>385,404</b>
					Estimaciones, Depreciaciones, Deterioros, Obsolescencia y Provisiones	322,749	48,912	13,743	385,404
					Disminución de Inventarios	0	0	0	0
					Aumento por Insuficiencia de Estimaciones por Pérdida o Deterioro y Aumento por Insuficiencia de Provisiones	0	0	0	0
					Otros Gastos	0	0	0	0
					Inversión Pública	0	0	0	0
					Inversión Pública no Capitalizable	0	0	0	0
					<b>Total de Gastos y Otras Pérdidas</b>	<b>58,635,603</b>	<b>2,970,372</b>	<b>1,764,039</b>	<b>63,370,014</b>
					<b>Resultados del Ejercicio (Ahorro/Desahorro)</b>	<b>17,184,286</b>	<b>360,918</b>	<b>184,773</b>	<b>17,729,977</b>

Bajo protesta de decir verdad declaramos que los Estados Financieros y sus Notas son razonablemente correctos y responsabilidad del emisor

*Silvia P. Sánchez R.*  
C. SILVIA ILIANA SANCHEZ RUIZ  
TESORERA MUNICIPAL

*Laura P. Rodríguez C.*  
LIC. LAURA PATRICIA RODRIGUEZ CAÑO  
SINDICO MUNICIPAL

*Prof. Saul Parrar Ramirez*  
PRESIDENTE MUNICIPAL



Cuenta Pública 2019  
MUNICIPIO DE AMATLÁN DE CAÑAS  
Estado de Cambios en la Situación Financiera  
Del 1 de Enero al 31 de Diciembre de 2019  
(Pesos)



Concepto	AYUNTAMIENTO		OROMAPAS		DIF		CONSOLIDADO	
	Origen	Aplicación	Origen	Aplicación			Origen	Aplicación
<b>ACTIVO</b>	0	16,052,188	0	433,814	0	163,440	0	16,649,442
<b>Activo Circulante</b>	0	747,971	0	316,351	0	113,891	0	1,178,212
Efectivo y Equivalentes	0	757,658	0	22,195	0	112,891	0	892,744
Derechos a Recibir Efectivo o Equivalentes	7,382	0	0	294,044	0	1,000	7,382	295,044
Derechos a Recibir Bienes o Servicios	2,305	0	0	113	0	0	2,305	113
Inventarios	0	0	0	0	0	0	0	0
Almacenes	0	0	0	0	0	0	0	0
Estimación por Pérdida o Deterioro de Activos Circulantes	0	0	0	0	0	0	0	0
Otros Activos Circulantes	0	0	0	0	0	0	0	0
<b>Activo No Circulante</b>	0	15,304,217	0	117,463	0	49,550	0	15,471,230
Inversiones Financieras a Largo Plazo	0	0	0	0	0	0	0	0
Derechos a Recibir Efectivo o Equivalentes a Largo Plazo	0	0	0	0	0	0	0	0
Bienes Inmuebles, Infraestructura y Construcciones en Proceso	0	12,986,800	0	0	0	0	0	12,986,800
Bienes Muebles	0	3,966,822	0	213,375	0	63,293	0	4,243,490
Activos Intangibles	0	0	0	0	0	0	0	0
Depreciación, Deterioro y Amortización Acumulada de Bienes	1,649,405	0	95,912	0	13,743	0	1,759,059	0
Activos Diferidos	0	0	0	0	0	0	0	0
Estimación por Pérdida o Deterioro de Activos no Circulantes	0	0	0	0	0	0	0	0
Otros Activos no Circulantes	0	0	0	0	0	0	0	0
<b>PASIVO</b>	295,926	0	6,521	0	16,316	0	318,763	0
<b>Pasivo Circulante</b>	295,926	0	6,521	0	16,316	0	318,763	0
Cuentas por Pagar a Corto Plazo	295,543	0	6,521	0	16,316	0	318,380	0
Documentos por Pagar a Corto Plazo	0	0	0	0	0	0	0	0
Porción a Corto Plazo de la Deuda Pública a Largo Plazo	0	0	0	0	0	0	0	0
Títulos y Valores a Corto Plazo	0	0	0	0	0	0	0	0
Pasivos Diferidos a Corto Plazo	0	0	0	0	0	0	0	0
Fondos y Bienes de Terceros en Garantía y/o Administración a Corto Plazo	0	0	0	0	0	0	0	0
Provisiones a Corto Plazo	384	0	0	0	0	0	384	0
Otros Pasivos a Corto Plazo	0	0	0	0	0	0	0	0
<b>Pasivo No Circulante</b>	0	0	0	0	0	0	0	0
Cuentas por Pagar a Largo Plazo	0	0	0	0	0	0	0	0
Documentos por Pagar a Largo Plazo	0	0	0	0	0	0	0	0
Deuda Pública a Largo Plazo	0	0	0	0	0	0	0	0
Pasivos Diferidos a Largo Plazo	0	0	0	0	0	0	0	0
Fondos y Bienes de Terceros en Garantía y/o en Administración a Largo Plazo	0	0	0	0	0	0	0	0
Provisiones a Largo Plazo	0	0	0	0	0	0	0	0
<b>HACIENDA PÚBLICA/ PATRIMONIO</b>	15,756,262	0	427,293	0	147,125	0	16,330,679	0
<b>Hacienda Pública/Patrimonio Contribuido</b>	0	0	0	0	0	0	0	0
Aportaciones	0	0	0	0	0	0	0	0
Donaciones de Capital	0	0	0	0	0	0	0	0
Actualización de la Hacienda Pública / Patrimonio	0	0	0	0	0	0	0	0
<b>Hacienda Pública/Patrimonio Generado</b>	15,756,262	0	427,293	0	147,125	0	16,330,679	0
Resultados del Ejercicio (Ahorro / Desahorro)	0	7,866,637	107,869	0	0	398,170	107,869	8,264,807
Resultados de Ejercicios Anteriores	24,949,554	0	366,424	0	545,295	0	25,861,273	0
Revalúos	0	0	0	0	0	0	0	0
Reservas	0	0	0	0	0	0	0	0
Rectificaciones de Resultados de Ejercicios Anteriores	0	1,326,656	0	47,000	0	0	0	1,373,656
<b>Exceso o Insuficiencia en la Actualización de la Hacienda Pública/Patrimonio</b>	0	0	0	0	0	0	0	0
Resultado por Posición Monetaria	0	0	0	0	0	0	0	0
Resultado por Tenencia de Activos no Monetarios	0	0	0	0	0	0	0	0

Bajo protesta de decir verdad declaramos que los Estados Financieros y sus Notas son razonablemente correctos y responsabilidad del emisor

*Silvia H. Sánchez R.*

C. SILVIA ILIANA SANCHEZ RUIZ  
TESORERA MUNICIPAL

*Laura P. Rodríguez*

LIC. LAURA PATRICIA RODRIGUEZ CARO  
SÍNDICO MUNICIPAL

*Saul Farra Ramírez*  
PROF. SAUL FARRA RAMIREZ  
PRESIDENTE MUNICIPAL



Cuenta Pública 2019  
MUNICIPIO DE AMATLÁN DE CAÑAS  
Estado de Flujos de Efectivo  
Del 1 de Enero al 31 de Diciembre de 2019  
(Pesos)



Concepto	AYUNTAMIENTO	OROMAPAS	DIF	CONSOLIDADO
<b>Flujos de Efectivo de las Actividades de Operación</b>				
<b>Origen</b>	<b>75,819,870</b>	<b>3,522,889</b>	<b>2,015,693</b>	<b>81,358,452</b>
Impuestos	2,283,567	0	0	2,283,567
Cuotas y Aportaciones de Seguridad Social	0	0	35,602	35,602
Contribuciones de mejoras	0	0	0	0
Derechos	1,008,287	3,306,007	0	4,314,294
Productos	35	216,882	66,881	283,798
Aprovechamientos	3,969	0	0	3,969
Ingresos por Venta de Bienes y Prestación de Servicios	0	0	0	0
Participaciones, Aportaciones, Convenios, Incentivos Derivados de la Colaboración Fiscal y Fondos Distintos de Aportaciones	72,524,013	0	0	72,524,013
Transferencias, Asignaciones, Subsidios y Subvenciones, y Pensiones y Jubilaciones	0	0	1,913,210	1,913,210
Otros Orígenes de Operación	0	0	0	0
<b>Aplicación</b>	<b>58,873,652</b>	<b>3,400,694</b>	<b>1,811,155</b>	<b>64,085,500</b>
Servicios Personales	32,372,424	1,112,319	595,601	34,080,343
Materiales y Suministros	6,770,522	725,003	543,167	8,038,692
Servicios Generales	9,513,617	1,084,139	611,528	11,209,284
Transferencias Internas y Asignaciones al Sector Público	0	0	0	0
Transferencias al resto del Sector Público	0	0	0	0
Subsidios y Subvenciones	3,721,235	0	0	3,721,235
Ayudas Sociales	2,156,690	0	0	2,156,690
Pensiones y Jubilaciones	3,502,143	0	0	3,502,143
Transferencias a Fideicomisos, Mandatos y Contratos Análogos	0	0	0	0
Transferencias a la Seguridad Social	0	0	0	0
Donativos	0	0	0	0
Transferencias al Exterior	0	0	0	0
Participaciones	0	0	0	0
Aportaciones	0	0	0	0
Convenios	0	0	0	0
Otras Aplicaciones de Operación	837,021	479,234	60,859	1,377,114
<b>Flujos Netos de Efectivo por Actividades de Operación</b>	<b>16,946,219</b>	<b>122,195</b>	<b>204,538</b>	<b>17,272,951</b>
<b>Flujos de Efectivo de las Actividades de Inversión</b>				
<b>Origen</b>	<b>0</b>	<b>0</b>	<b>0</b>	<b>0</b>
Bienes Inmuebles, Infraestructura y Construcciones en Proceso	0	0	0	0
Bienes Muebles	0	0	0	0
Otros Orígenes de Inversión	0	0	0	0
<b>Aplicación</b>	<b>16,188,560</b>	<b>100,000</b>	<b>91,647</b>	<b>16,380,207</b>
Bienes Inmuebles, Infraestructura y Construcciones en Proceso	12,221,739	0	535	12,222,274
Bienes Muebles	3,953,202	100,000	91,112	4,144,313
Otras Aplicaciones de Inversión	13,620	0	0	13,620
<b>Flujos Netos de Efectivo por Actividades de Inversión</b>	<b>-16,188,560</b>	<b>-100,000</b>	<b>-91,647</b>	<b>-16,380,207</b>
<b>Flujo de Efectivo de las Actividades de Financiamiento</b>				
<b>Origen</b>	<b>0</b>	<b>0</b>	<b>0</b>	<b>0</b>
Endeudamiento Neto	0	0	0	0
Interno	0	0	0	0
Externo	0	0	0	0
Otros Orígenes de Financiamiento	0	0	0	0
<b>Aplicación</b>	<b>0</b>	<b>0</b>	<b>0</b>	<b>0</b>
Servicios de la Deuda	0	0	0	0
Interno	0	0	0	0
Externo	0	0	0	0
Otras Aplicaciones de Financiamiento	0	0	0	0
<b>Flujos netos de Efectivo por Actividades de Financiamiento</b>	<b>0</b>	<b>0</b>	<b>0</b>	<b>0</b>
<b>Incremento/Disminución Neta en el Efectivo y Equivalentes al Efectivo</b>	<b>757,658</b>	<b>22,195</b>	<b>112,891</b>	<b>892,744</b>
<b>Efectivo y Equivalentes al Efectivo al inicio del Ejercicio</b>	<b>3,626,951</b>	<b>30,156</b>	<b>366,190</b>	<b>4,023,298</b>
<b>Efectivo y Equivalentes al Efectivo al final del Ejercicio</b>	<b>4,384,610</b>	<b>52,351</b>	<b>479,081</b>	<b>4,916,042</b>

Bajo protesta de decir verdad declaramos que los Estados Financieros y sus Notas son razonablemente correctos y responsabilidad del emisor

C. SILVIA ILIANA SANCHEZ RUIZ  
TESORERA MUNICIPAL

LIC. LAURA PATRICIA RODRIGUEZ CARO  
SÍNDICO MUNICIPAL

PROF. SAUL PARRA RAMIREZ  
PRESIDENTE MUNICIPAL



Cuenta Pública 2019  
MUNICIPIO DE AMATLAN DE CAÑAS  
Estado de Situación Financiera  
Al 31 de Diciembre de 2019  
(Pesos)

Gobierno Municipal  
**Amatlan de Cañas**  
TRABAJANDO POR TU FAMILIA  
AYUNTAMIENTO OROMAPAS 2017-2021


CONCEPTO		2019		CONCEPTO		2019		CONCEPTO	
		AYUNTAMIENTO OROMAPAS		DIF		CONSOLIDADO		AYUNTAMIENTO OROMAPAS DIF CONSOLIDADO	
<b>ACTIVO</b>	<b>PASIVO</b>								
<b>Activo Circulante</b>	<b>Activo Circulante</b>								
Efectivo y Equivalentes	Cuentas por Pagar a Corto Plazo	4,384,610	30,158	4,893,647	4,438,670	85,858	34,944	4,559,471	85,858
Derechos a Recibir Efectivo o Equivalentes	Documentos por Pagar a Corto Plazo	4,050	256,292	265,342	58,508	0	593	59,101	0
Derechos a Recibir Bienes o Servicios	Porción a Corto Plazo de la Deuda Pública a Largo Plazo	1,288	0	1,288	0	0	0	0	0
Inventarios	Títulos y Valores a Corto Plazo	0	0	0	0	0	0	0	0
Almacenes	Pasivos Diferidos a Corto Plazo	0	0	0	0	0	0	0	0
Estimación por Pérdida o Deterioro de Activos Circulantes	Fondos y Bienes de Terceros en Garantía y/o Administración a Corto Plazo	0	0	0	27,455	0	0	27,455	0
Otros Activos Circulantes	Provisiones a Corto Plazo	0	0	-0	8,293	0	0	8,293	0
<b>Total de Activos Circulantes</b>	<b>Total de Pasivos Circulantes</b>	<b>4,389,948</b>	<b>286,448</b>	<b>5,160,477</b>	<b>4,532,926</b>	<b>85,858</b>	<b>35,537</b>	<b>4,654,320</b>	<b>4,654,320</b>
<b>Activo No Circulante</b>	<b>Activo No Circulante</b>								
Inversiones Financieras a Largo Plazo	Cuentas por Pagar a Largo Plazo	0	0	0	0	0	0	0	0
Derechos a Recibir Efectivo o Equivalentes a Largo Plazo	Documentos por Pagar a Largo Plazo	0	0	0	0	0	0	0	0
Bienes Inmuebles, Infraestructura y Construcciones en	Deuda Pública a Largo Plazo	89,988,064	0	89,988,064	0	0	0	0	0
Bienes Muebles	Pasivos Diferidos a Largo Plazo	13,941,642	116,882	14,538,385	0	0	0	0	0
Activos Intangibles	Fondos y Bienes de Terceros en Garantía y/o en Administración a Largo Plazo	0	0	-1,663,148	0	0	0	0	0
Depreciación, Deterioro y Amortización Acumulada de Bienes	Provisiones a Largo Plazo	-1,649,405	-13,743	-1,663,148	0	0	0	0	0
Activos Diferidos	<b>Total de Pasivos No Circulantes</b>	0	0	0	0	0	0	0	0
Estimación por Pérdida o Deterioro de Activos no Circulantes	<b>Total del Pasivo</b>	0	0	0	4,532,926	85,858	35,537	4,654,320	85,858
Otros Activos no Circulantes	<b>HACIENDA PÚBLICA/ PATRIMONIO</b>	0	0	0	0	0	0	0	0
<b>Total de Activos No Circulantes</b>	<b>Hacienda Pública/Patrimonio Contribuido</b>	<b>112,260,301</b>	<b>116,882</b>	<b>112,843,301</b>	<b>0</b>	<b>0</b>	<b>0</b>	<b>0</b>	<b>0</b>
<b>Total del Activo</b>	Aportaciones	<b>116,650,250</b>	<b>403,330</b>	<b>118,003,778</b>	<b>0</b>	<b>0</b>	<b>0</b>	<b>0</b>	<b>0</b>
	Donaciones de Capital								
	Actualización de la Hacienda Pública / Patrimonio								
	<b>Hacienda Pública/Patrimonio Generado</b>								
	Resultados del Ejercicio (Ahorro / Desahorro)								
	Resultados de Ejercicios Anteriores								
	Revalúos								
	Reservas								
	Rectificaciones de Resultados de Ejercicios Anteriores								
	<b>Exceso o Insuficiencia en la Actualización de la Hacienda Pública/Patrimonio</b>								
	Resultado por Posición Monetaria								
	Resultado por Tenencia de Activos no Monetarios								
	<b>Total Hacienda Pública/ Patrimonio</b>								
	<b>Total del Pasivo y Hacienda Pública / Patrimonio</b>								

Bajo protesta de decir verdad declaramos que los Estados Financieros y sus Notas son razonablemente correctos y responsabilidad del emisor

*Silvia H. Sánchez R.*  
C. SILVIA ILLANA SANCHEZ RUIZ  
TESORERA MUNICIPAL

*Laura Patricia Rodríguez Caro*  
LIC. LAURA PATRICIA RODRIGUEZ CARO  
SINDICO MUNICIPAL

*Prof. Saul PARRA RAMIREZ*  
PRESIDENTE MUNICIPAL



Cuenta Pública 2019  
MUNICIPIO DE AMATLAN DE CAÑAS  
Estado de Variación en la Hacienda Pública  
Del 1 de Enero al 31 de Diciembre de 2019  
(pesos)



Concepto	Hacienda Pública/Patrimonio Contribuido		Hacienda Pública/Patrimonio Generado de Ejercicios Anteriores		Hacienda Pública/Patrimonio Generado del Ejercicio		Exceso o Insuficiencia en la Actualización de la Hacienda Pública / Patrimonio		TOTAL CONSOLIDADO
	AYUNTAMIENTO	OROMAPAS	AYUNTAMIENTO	OROMAPAS	AYUNTAMIENTO	OROMAPAS	AYUNTAMIENTO	OROMAPAS	
<b>HACIENDA PÚBLICA/PATRIMONIO CONTRIBUIDO NETO</b>									
Aportaciones	0	0							0
Donaciones de Capital	0	0							0
Actualización de la Hacienda Pública/Patrimonio	0	0							0
<b>HACIENDA PÚBLICA /PATRIMONIO GENERADO NETO 2018</b>			71,310,139	70,944	184,594	253,049	582,943		97,452,593
Resultados del Ejercicio (Ahorro/Desahorro)									25,885,915
Resultados de Ejercicios Anteriores			71,310,139	70,944	184,594	253,049	582,943		71,465,978
Revalúos			0	0	0			0	0
Reservas			0	0	0			0	0
Rectificaciones de Resultados de Ejercicios Anteriores			0	0	0			0	0
<b>EXCESO O INSUFICIENCIA EN LA ACTUALIZACIÓN DE LA HACIENDA PÚBLICA/ PATRIMONIO NETO 2018</b>									0
Resultado por Posición Monetaria									0
Resultado por Tenencia de Activos no Monetarios									0
<b>HACIENDA PÚBLICA /PATRIMONIO NETO FINAL 2018</b>	0	0	71,310,139	70,944	184,594	253,049	582,943	0	97,452,593
<b>CAMBIO EN LA HACIENDA PÚBLICA/PATRIMONIO</b>									0
Aportaciones	0	0							0
Donaciones de Capital	0	0							0
Actualización de la Hacienda Pública/Patrimonio	0	0							0
<b>VARIACIONES DE LA HACIENDA PÚBLICA / PATRIMONIO GENERADO NETO 2019</b>			24,949,554	386,424	545,295	80,869	-398,170		16,330,879
Resultados del Ejercicio (Ahorro/Desahorro)									17,729,977
Resultados de Ejercicios Anteriores			24,949,554	386,424	545,295	-253,049	-582,943		-25,642
Revalúos			0	0	0	0	0	0	0
Reservas			0	0	0				0
Rectificaciones de Resultados de Ejercicios Anteriores			0	0	0	-1,326,656	-47,000		-1,373,656
<b>CAMBIO EN EL EXCESO O INSUFICIENCIA EN LA ACTUALIZACIÓN DE LA HACIENDA PÚBLICA/ PATRIMONIO NETO 2019</b>									0
Resultado por Posición Monetaria									0
Resultado por Tenencia de Activos no Monetarios									0
<b>HACIENDA PÚBLICA /PATRIMONIO NETO FINAL 2019</b>	0	0	96,259,693	437,369	729,889	313,918	184,773	0	113,783,272

Bajo protesta de decir verdad declaramos que los Estados Financieros y sus Notas son razonablemente correctos y responsabilidad del emisor

*Silvia X. Sánchez R.*  
C. SILVIA ILLIANA SANCHEZ LUZ  
TESORERA MUNICIPAL

*Laura P. Rodríguez C.*  
LIC. LAURA PATRICIA RODRIGUEZ CARO  
SINDICO MUNICIPAL

*[Signature]*  
PROF. RAUL PARRA RAMIREZ  
PRESIDENTE MUNICIPAL



## **Anexos**

Que contienen relación de bienes que componen su patrimonio en cumplimiento al Artículo 23, último párrafo, de la Ley General de Contabilidad Gubernamental, así como información de conformidad con los artículos 46 y 47 de la Ley General de Contabilidad Gubernamental y al capítulo VII del Manual de Contabilidad Gubernamental; se incluyen cuatro anexos:

- a) Relación de bienes muebles que componen el patrimonio (el formato fue publicado en el Diario Oficial de la Federación el día 08 de agosto 2013)
- b) Relación de bienes Inmuebles que componen el patrimonio (el formato fue publicado en el Diario Oficial de la Federación el día 08 de agosto de 2013).
- c) Relación de cuentas bancarias productivas específicas en las que se depositaron los recursos federales transferidos, por cualquier concepto, (el formato fue publicado en el Diario Oficial de la Federación el día 03 de abril del 2013).
- d) Relación de esquemas bursátiles y de coberturas financieras.
- e) Información adicional que disponga otras leyes.



MUNICIPIO DE AMATLAN DE CAÑAS  
BIENES MUEBLES  
Del 01 de Enero al 31 de Diciembre del 2019

NÚMERO DE INVENTARIO	DESCRIPCIÓN	MONTO
5110700001-1	ANAQUEL MOVIL	\$450.00
5110700001-2	ANAQUEL MOVIL	\$450.00
5110700001-3	ANAQUEL MOVIL	\$450.00
5110700001-4	ANAQUEL MOVIL	\$100.00
5110700001-5	ANAQUEL MOVIL	\$200.00
5110700001-6	ANAQUEL MOVIL	\$200.00
5110700001-7	ANAQUEL MOVIL	\$200.00
5110700001-8	ANAQUEL MOVIL	\$200.00
5110700001-9	ANAQUEL MOVIL	\$200.00
5110700001-10	ANAQUEL MOVIL	\$200.00
5110700001-11	ANAQUEL MOVIL	\$200.00
5110700003-1	ARCHIVERO	\$1,131.00
5110700003-2	ARCHIVERO	\$1,800.00
5110700003-3	ARCHIVERO	\$900.00
5110700003-4	ARCHIVERO	\$2,600.00
5110700003-5	ARCHIVERO	\$1,300.00
5110700004-1	ARCHIVERO DE MADERA	\$1,400.00
5110700004-2	ARCHIVERO DE MADERA	\$1,400.00
5110700004-3	ARCHIVERO DE MADERA	\$2,550.00
5110700004-4	ARCHIVERO DE MADERA	\$200.00
5110700004-5	ARCHIVERO DE MADERA	\$200.00
5110700005-2	ARCHIVERO DE METAL	\$2,885.00
5110700005-1	ARCHIVERO DE METAL	\$900.00
5110700005-3	ARCHIVERO DE METAL	\$1,200.00
5190800020-1	BARGUEÑO (MUEBLE)	\$600.00
5190800020-2	BARGUEÑO (MUEBLE)	\$600.00
5110700034-9	ESCRITORIO	\$3,800.00
5110700034-10	ESCRITORIO	\$2,000.00
5110700034-8	ESCRITORIO	\$4,200.00
5110700034-6	ESCRITORIO	\$3,800.00
5110700034-7	ESCRITORIO	\$1,700.00
5110700034-4	ESCRITORIO	\$7,000.00
5110700034-5	ESCRITORIO	\$3,900.00
5110700034-11	ESCRITORIO	\$4,600.00
5110700034-12	ESCRITORIO	\$4,000.00
5110700034-13	ESCRITORIO	\$500.00
5110700034-14	ESCRITORIO	\$3,200.00
5110700034-1	ESCRITORIO	\$2,100.00





MUNICIPIO DE AMATLAN DE CAÑAS  
BIENES MUEBLES

Del 01 de Enero al 31 de Diciembre del 2019

NÚMERO DE INVENTARIO	DESCRIPCIÓN	MONTO
5110700034-2	ESCRITORIO	\$1,600.00
5110700034-3	ESCRITORIO	\$5,400.00
5110700034-15	ESCRITORIO	\$2,600.00
5110700035-17	ESCRITORIO DE MADERA	\$2,200.00
5110700035-14	ESCRITORIO DE MADERA	\$8,000.00
5110700035-15	ESCRITORIO DE MADERA	\$8,000.00
5110700035-16	ESCRITORIO DE MADERA	\$6,000.00
5110700035-6	ESCRITORIO DE MADERA	\$3,200.00
5110700035-7	ESCRITORIO DE MADERA	\$2,400.00
5110700035-4	ESCRITORIO DE MADERA	\$6,200.00
5110700035-5	ESCRITORIO DE MADERA	\$2,800.00
5110700035-1	ESCRITORIO DE MADERA	\$5,499.00
5110700035-2	ESCRITORIO DE MADERA	\$3,500.00
5110700035-10	ESCRITORIO DE MADERA	\$5,400.00
5110700036-2	ESCRITORIO DE METAL	\$2,600.00
5110700036-4	ESCRITORIO DE METAL	\$600.00
5110700036-3	ESCRITORIO DE METAL	\$3,100.00
5110700041-1	GABINETE PARA ARCHIVO	\$350.00
5110700041-2	GABINETE PARA ARCHIVO	\$1,500.00
5110700048-1	LIBRERO	\$8,400.00
5110700049-1	LIBRERO DE MADERA	\$15,000.00
5110700051-1	LOCKER	\$1,000.00
5110700052-5	MESA	\$800.00
5110700052-3	MESA	\$1,200.00
5110700052-4	MESA	\$700.00
5110700052-2	MESA	\$320.00
5110700052-1	MESA	\$320.00
5110700075-1	MESAS DE MADERA	\$350.00
5110700084-1	PERCHERO DE MADERA	\$200.00
5110700091-1	REPISA	\$300.00
5110700091-2	REPISA	\$50.00
5110700094-7	SILLA	\$680.00
5110700094-1	SILLA	\$680.00



MUNICIPIO DE AMATLAN DE CAÑAS  
BIENES MUEBLES

Del 01 de Enero al 31 de Diciembre del 2019

NÚMERO DE INVENTARIO	DESCRIPCIÓN	MONTO
5110700094-2	SILLA	\$680.00
5110700094-3	SILLA	\$680.00
5110700094-4	SILLA	\$680.00
5110700094-5	SILLA	\$680.00
5110700094-6	SILLA	\$680.00
5110700094-28	SILLA	\$140.00
5110700094-18	SILLA	\$450.00
5110700094-19	SILLA	\$900.00
5110700094-20	SILLA	\$120.00
5110700094-21	SILLA	\$450.00
5110700094-22	SILLA	\$900.00
5110700094-23	SILLA	\$680.00
5110700094-24	SILLA	\$900.00
5110700094-25	SILLA	\$120.00
5110700094-26	SILLA	\$420.00
5110700094-27	SILLA	\$900.00
5110700094-9	SILLA	\$680.00
5110700094-8	SILLA	\$700.00
5110700094-10	SILLA	\$420.00
5110700094-11	SILLA	\$420.00
5110700094-12	SILLA	\$120.00
5110700094-13	SILLA	\$420.00
5110700094-14	SILLA	\$680.00
5110700094-15	SILLA	\$420.00
5110700094-16	SILLA	\$270.00
5110700094-17	SILLA	\$120.00
5110700094-31	SILLA	\$500.00
5110700094-29	SILLA	\$900.00
5110700094-30	SILLA	\$40.00
5110700094-32	SILLA	\$0.00
5110700095-2	SILLA DE MADERA	\$250.00
5110700095-1	SILLA DE MADERA	\$900.00
5110700096-3	SILLA DE METAL	\$120.00
5110700096-2	SILLA DE METAL	\$120.00
5110700096-4	SILLA DE METAL	\$250.00
5110700096-5	SILLA DE METAL	\$250.00

**MUNICIPIO DE AMATLAN DE CAÑAS****BIENES MUEBLES**

Del 01 de Enero al 31 de Diciembre del 2019

NÚMERO DE INVENTARIO	DESCRIPCIÓN	MONTO
5110700096-6	SILLA DE METAL	\$250.00
5110700096-7	SILLA DE METAL	\$250.00
5110700096-8	SILLA DE METAL	\$250.00
5110700096-1	SILLA DE METAL	\$120.00
5110700096-9	SILLA DE METAL	\$700.00
5110700096-10	SILLA DE METAL	\$0.00
5110700097-8	SILLA GIRATORIA	\$1,600.00
5110700097-9	SILLA GIRATORIA	\$1,600.00
5110700097-10	SILLA GIRATORIA	\$1,600.00
5110700097-11	SILLA GIRATORIA	\$650.00
5110700097-12	SILLA GIRATORIA	\$1,000.00
5110700097-2	SILLA GIRATORIA	\$1,299.00
5110700097-3	SILLA GIRATORIA	\$1,400.00
5110700097-4	SILLA GIRATORIA	\$1,200.00
5110700097-5	SILLA GIRATORIA	\$620.00
5110700097-1	SILLA GIRATORIA	\$2,125.00
5110700097-7	SILLA GIRATORIA	\$1,044.00
5110700097-6	SILLA GIRATORIA	\$1,199.00
5110700111-1	SILLA OPERATIVA	\$2,494.00
5110700101-1	SILLON	\$1,800.00
5110700101-4	SILLON	\$500.00
5110700101-5	SILLON	\$0.00
5110700101-3	SILLON	\$500.00
5110700101-2	SILLON	\$2,000.00
5150300022-1	EQUIPO MULTIFUNCIONAL (IMPRIME, FAXEA, ESCANEA Y FOTOCOPIA)	\$35,000.00
5150300023-1	EQUIPO MULTIMEDIA (CD-ROM, TARJETA DE SONIDO Y BOCINAS)	\$120.00
5150300023-3	EQUIPO MULTIMEDIA (CD-ROM, TARJETA DE SONIDO Y BOCINAS)	\$200.00
5150300023-4	EQUIPO MULTIMEDIA (CD-ROM, TARJETA DE SONIDO Y BOCINAS)	\$50.00
5150300023-5	EQUIPO MULTIMEDIA (CD-ROM, TARJETA DE SONIDO Y BOCINAS)	\$30.00
5150300023-6	EQUIPO MULTIMEDIA (CD-ROM, TARJETA DE SONIDO Y BOCINAS)	\$250.00
5150300023-7	EQUIPO MULTIMEDIA (CD-ROM, TARJETA DE SONIDO Y BOCINAS)	\$800.00
5110700035-12	ESCRITORIO DE MADERA	\$1,000.00
5110700035-13	ESCRITORIO DE MADERA	\$600.00
5110700035-8	ESCRITORIO DE MADERA	\$1,300.00
5110700035-9	ESCRITORIO DE MADERA	\$850.00
5110700035-11	ESCRITORIO DE MADERA	\$1,200.00

**MUNICIPIO DE AMATLÁN DE CAÑAS****BIENES MUEBLES**

Del 01 de Enero al 31 de Diciembre del 2019

<b>NÚMERO DE INVENTARIO</b>	<b>DESCRIPCIÓN</b>	<b>MONTO</b>
5150300029-21	IMPRESORA	\$1,000.00
5150300029-20	IMPRESORA	\$1,000.00
5150300029-19	IMPRESORA	\$2,340.00
5150300029-17	IMPRESORA	\$2,230.00
5150300029-18	IMPRESORA	\$2,230.00
5150300029-13	IMPRESORA	\$2,790.00
5150300029-14	IMPRESORA	\$3,000.00
5150300029-15	IMPRESORA	\$0.00
5150300029-16	IMPRESORA	\$0.00
5150300029-11	IMPRESORA	\$4,357.00
5150300029-12	IMPRESORA	\$899.00
5150300029-8	IMPRESORA	\$8,311.40
5150300029-9	IMPRESORA	\$4,357.00
5150300029-10	IMPRESORA	\$2,399.00
5150300029-5	IMPRESORA	\$1,612.40
5150300029-6	IMPRESORA	\$1,612.40
5150300029-7	IMPRESORA	\$1,430.00
5150300029-4	IMPRESORA	\$2,600.00
5150300029-1	IMPRESORA	\$800.00
5150300029-2	IMPRESORA	\$2,776.00
5150300029-3	IMPRESORA	\$3,300.00
5150300029-28	IMPRESORA	\$6,935.43
5150300029-26	IMPRESORA	\$21,833.93
5150300029-22	IMPRESORA	\$650.00
5150300029-23	IMPRESORA	\$1,699.01
5150300029-24	IMPRESORA	\$5,999.00
5150300029-25	IMPRESORA	\$3,550.01
5150300054-2	LAPTOP LENOVO 320	\$9,498.65
5150300055-4	LAPTOP LENOVO 320-141IKBN	\$9,498.65
5150300054-1	LAPTOP LENOVO 320-14IKBN	\$9,498.63
5110700075-2	MESAS DE MADERA	\$600.00
5650200115-1	MEZCLADORA	\$5,000.00
5650200115-2	MEZCLADORA	\$4,500.00
5150300054-3	MICRO-COMPUTADORA	\$6,675.95
5150300055-6	MICROCOMPUTADORA PORTATIL	\$19,780.15
5150300055-5	MICROCOMPUTADORA PORTATIL	\$20,489.00



MUNICIPIO DE AMATLAN DE CAÑAS

BIENES MUEBLES

Del 01 de Enero al 31 de Diciembre del 2019

Gobierno Municipal  
**Amatlán de Cañas**  
TRABAJANDO POR TU FAMILIA  
H.XLI AYUNTAMIENTO CONSTITUCIONAL  
2017-2021

NÚMERO DE INVENTARIO	DESCRIPCIÓN	MONTO
5150300055-2	MICROCOMPUTADORA PORTATIL	\$20,428.00
5150300055-1	MICROCOMPUTADORA PORTATIL	\$1,500.00
5150300056-2	MINICOMPUTADORA	\$14,999.00
5150300056-1	MINICOMPUTADORA	\$14,999.00
5150300056-4	MINICOMPUTADORA	\$14,674.00
5150300056-5	MINICOMPUTADORA	\$50,008.91
5150300058-18	MONITOR	\$4,850.00
5150300058-14	MONITOR	\$8,000.52
5150300058-15	MONITOR	\$2,000.00
5150300058-16	MONITOR	\$3,600.00
5150300058-17	MONITOR	\$3,400.00
5210100012-8	MONITOR	\$2,000.00
5150300058-5	MONITOR	\$2,000.00
5210100012-4	MONITOR	\$250.00
5210100012-6	MONITOR	\$2,000.00
5210100012-3	MONITOR	\$1,800.00
5150300058-3	MONITOR	\$12,300.00
5210100012-2	MONITOR	\$4,300.00
5150300058-1	MONITOR	\$1,200.00
5210100012-5	MONITOR	\$2,269.00
5210100012-1	MONITOR	\$3,200.00
5150300058-2	MONITOR	\$2,500.00
5150300058-6	MONITOR	\$2,000.00
5210100012-7	MONITOR	\$2,000.00
5150300058-7	MONITOR	\$4,000.00
5150300058-8	MONITOR	\$2,099.00
5150300058-9	MONITOR	\$3,900.00
5150300058-10	MONITOR	\$2,799.00
5150300058-11	MONITOR	\$2,500.00
5150300058-12	MONITOR	\$1,500.00
5150300058-13	MONITOR	\$1,500.00
5150300060-5	NO-BREAK	\$400.00
5150300060-1	NO-BREAK	\$1,000.00
5150300060-2	NO-BREAK	\$1,240.00
5150300060-3	NO-BREAK	\$2,245.00
5150300060-4	NO-BREAK	\$1,000.00

**MUNICIPIO DE AMATLAN DE CAÑAS****BIENES MUEBLES**

Del 01 de Enero al 31 de Diciembre del 2019

NÚMERO DE INVENTARIO	DESCRIPCIÓN	MONTO
5150300060-6	NO-BREAK	\$900.00
5150300060-7	NO-BREAK	\$500.00
5150300060-8	NO-BREAK	\$1,400.00
5650200144-2	RATON PARA EQUIPOS DE MONITOREO (MOUSE TRAK)	\$180.00
5650200144-3	RATON PARA EQUIPOS DE MONITOREO (MOUSE TRAK)	\$120.00
5150300067-1	SCANNER	\$9,000.00
5150300067-2	SCANNER	\$6,000.00
5150300078-1	TARJETA SYSTEM BOARD O MOTHER BOARD (TARJETA MADRE)	\$1,298.99
5150300082-20	UNIDAD CENTRAL DE PROCESO (CPU)	\$44,637.00
5150300082-19	UNIDAD CENTRAL DE PROCESO (CPU)	\$7,159.00
5150300082-5	UNIDAD CENTRAL DE PROCESO (CPU)	\$12,400.00
5150300082-8	UNIDAD CENTRAL DE PROCESO (CPU)	\$5,999.00
5150300082-6	UNIDAD CENTRAL DE PROCESO (CPU)	\$16,363.00
5150300082-3	UNIDAD CENTRAL DE PROCESO (CPU)	\$4,300.00
5150300082-4	UNIDAD CENTRAL DE PROCESO (CPU)	\$1,500.00
5150300082-2	UNIDAD CENTRAL DE PROCESO (CPU)	\$4,850.00
5150300082-1	UNIDAD CENTRAL DE PROCESO (CPU)	\$10,652.00
5150300082-9	UNIDAD CENTRAL DE PROCESO (CPU)	\$3,500.00
5150300082-10	UNIDAD CENTRAL DE PROCESO (CPU)	\$2,200.00
5150300082-11	UNIDAD CENTRAL DE PROCESO (CPU)	\$10,652.00
5150300082-12	UNIDAD CENTRAL DE PROCESO (CPU)	\$12,400.00
5150300082-13	UNIDAD CENTRAL DE PROCESO (CPU)	\$4,500.00
5150300082-7	UNIDAD CENTRAL DE PROCESO (CPU)	\$5,999.00
5150300082-14	UNIDAD CENTRAL DE PROCESO (CPU)	\$2,400.00
5150300082-15	UNIDAD CENTRAL DE PROCESO (CPU)	\$3,900.00
5150300082-16	UNIDAD CENTRAL DE PROCESO (CPU)	\$4,600.00
5150300094-1	VIDEO-PROYECTOR MULTIMEDIA (CAÑON)	\$7,299.00
5190800032-1	CAFETERA	\$100.00
5190800034-2	CAJA FUERTE	\$12,000.00
5190800034-1	CAJA FUERTE	\$10,000.00
5190800052-1	CONSOLA	\$13,850.23
5190800063-3	ENFRIADOR Y CALENTADOR AGUA (PARA OFICINA)	\$0.00
5190800063-1	ENFRIADOR Y CALENTADOR AGUA (PARA OFICINA)	\$1,260.00
5190800063-2	ENFRIADOR Y CALENTADOR AGUA (PARA OFICINA)	\$1,899.00
5190800064-1	ENFRIADOR Y CALENTADOR DE AGUA	\$4,399.00
5190800064-2	ENFRIADOR Y CALENTADOR DE AGUA	\$2,790.00
5190300009-1	EQUIPO CONTRA INCENDIO	\$1,500.00



MUNICIPIO DE AMATLÁN DE CAÑAS  
BIENES MUEBLES

Del 01 de Enero al 31 de Diciembre del 2019

NÚMERO DE INVENTARIO	DESCRIPCIÓN	MONTO
5190300009-4	EQUIPO CONTRA INCENDIO	\$1,000.00
5190800071-1	ESTUFA COCINA (GAS O ELECTRICA)	\$200.00
5190100006-4	FOTOCOPIADORA	\$38,500.00
5190100006-3	FOTOCOPIADORA	\$500.00
5190100006-1	FOTOCOPIADORA	\$30,000.00
5190100006-2	FOTOCOPIADORA	\$12,000.00
5130100134-1	MAQUETA	\$3,000.00
5130100136-2	MAQUINA DE ESCRIBIR ELECTRICA (PARA EXPOSICION)	\$1,000.00
5130100136-1	MAQUINA DE ESCRIBIR ELECTRICA (PARA EXPOSICION)	\$300.00
5130100137-1	MAQUINA DE ESCRIBIR MECANICA (PARA EXPOSICION)	\$2,200.00
5190800146-1	REFRIGERADOR (COCINA)	\$500.00
5190800146-2	REFRIGERADOR (COCINA)	\$500.00
5190800146-3	REFRIGERADOR (COCINA)	\$5,134.00
5190800146-4	REFRIGERADOR (COCINA)	\$5,418.00
5190800162-1	TANQUE GAS (ESTACIONARIO)	\$500.00
5190800173-11	VENTILADOR	\$300.00
5190800173-10	VENTILADOR	\$200.00
5190800173-4	VENTILADOR	\$1,300.00
5190800173-5	VENTILADOR	\$680.00
5190800173-3	VENTILADOR	\$1,500.00
5190800173-2	VENTILADOR	\$1,349.00
5190800173-7	VENTILADOR	\$1,200.00
5190800173-8	VENTILADOR	\$1,300.00
5190800173-6	VENTILADOR	\$700.00
5190800173-9	VENTILADOR	\$777.00
5290100014-1	MEGAFONO	\$0.00
5210100008-1	MICROFONO	\$700.00
5210100008-2	MICROFONO	\$3,799.77
5190800169-1	TRIPIE PARA MICROFONO	\$500.00
5230100021-1	CAMARA FOTOGRAFICA	\$8,000.00
5230100021-2	CAMARA FOTOGRAFICA	\$24,799.00
5230100022-2	CAMARA FOTOGRAFICA DIGITAL	\$300.00
5230100022-1	CAMARA FOTOGRAFICA DIGITAL	\$2,900.00
5230100037-1	FLASH ELECTRONICO	\$3,799.00
5290100004-1	BOCINA	\$1,500.00
5220100020-1	CORNETA	\$50.00
5110700087-1	PIZARRONES DE MADERA	\$200.00



MUNICIPIO DE AMATLAN DE CAÑAS

BIENES MUEBLES

Del 01 de Enero al 31 de Diciembre, del 2019

GOBIERNO MUNICIPAL  
**Amatlán de Cañas**  
TRABAJANDO POR TU FAMILIA  
H.XLI AYUNTAMIENTO CONSTITUCIONAL  
2017 - 2021

NÚMERO DE INVENTARIO	DESCRIPCIÓN	MONTO
5110700088-1	PIZARRONES DE METAL	\$300.00
5130200048-1	TAMBOR (INSTRUMENTO MUSICAL)	\$300.00
5410100001-1	AMBULANCIA	\$40,000.00
5410100049-1	AUTOBUS	\$120,000.00
5410100049-2	AUTOBUS	\$60,000.00
5410100049-3	AUTOBUS	\$0.00
5410100050-1	AUTOMOVIL	\$20,000.00
5410100050-2	AUTOMOVIL	\$28,000.00
5410100004-2	AUTOMOVIL SEDAN	\$203,500.00
5410100004-1	AUTOMOVIL SEDAN	\$175,400.00
5410100014-1	CAMION MALACATE (WINCHE)	\$1,000.00
5410100020-1	CAMION RECOLECTOR DE BASURA	\$130,000.00
5410100020-2	CAMION RECOLECTOR DE BASURA	\$180,000.00
5410100024-1	CAMION TANQUE (PIPA)	\$83,000.00
5410100026-1	CAMION VOLTEO	\$90,000.00
5410100026-2	CAMION VOLTEO	\$140,000.00
5410100027-3	CAMIONETA (GUAYIN, PANEL, ESTACAS-REDILAS)	\$474,900.00
5410100027-2	CAMIONETA (GUAYIN, PANEL, ESTACAS-REDILAS)	\$15,000.00
5410100027-1	CAMIONETA (GUAYIN, PANEL, ESTACAS-REDILAS)	\$90,000.00
5410100048-3	CAMIONETA PICKUP	\$28,000.00
5410100048-1	CAMIONETA PICKUP	\$23,000.00
5410100048-2	CAMIONETA PICKUP	\$35,000.00
5410100051-1	TRIMOTO	\$12,000.00
5420100029-1	CAMIONETA CHASIS LARGA	\$43,000.00
5420100030-1	CAMIONETA ESTAQUITA	\$43,000.00
5490100005-1	MOTOCICLETA	\$8,000.00
5770100001-1	ABEJAS	\$1,000.00
5770100001-2	ABEJAS	\$3,600.00
5510300001-1	AUTOPATRULLA	\$465,349.97
5190300009-3	EQUIPO CONTRA INCENDIO	\$600.00
5190300009-2	EQUIPO CONTRA INCENDIO	\$1,000.00
5510200022-1	MACANA LANZA-GAS	\$50.00
5660100026-1	MASCARA ULTRALITE	\$1,000.00
5660400054-1	PROBADOR ARMADURAS	\$100.00
5610200059-1	DESBROZADORA	\$3,220.00
5610200059-2	DESBROZADORA	\$3,220.00
5610200060-1	PODADORA	\$4,660.00





MUNICIPIO DE AMATLAN DE CAÑAS  
BIENES MUEBLES

Del 01 de Enero al 31 de Diciembre del 2019

NÚMERO DE INVENTARIO	DESCRIPCIÓN	MONTO
5620600029-1	BOMBA CENTRIFUGA	\$2,755.00
5620600045-1	BOMBA SUMERGIBLE	\$81,818.00
5630200139-1	APISONADOR BAILARINA	\$45,180.00
5630200139-2	APISONADOR BAILARINA	\$41,500.00
5630200011-1	APLANADORA COMPACTACION	\$30,160.00
5630200137-1	ESCALERA CONVER TIPO TIJERA	\$3,400.00
5630200137-2	ESCALERA CONVER TIPO TIJERA	\$3,400.00
5630200136-1	ESCALERA DE EXTENSIÓN	\$4,639.00
5630200136-2	ESCALERA DE EXTENSIÓN	\$5,356.00
5630200088-1	PALA MECANICA	\$500.00
5630200111-1	RETROEXCAVADORA	\$12,000.00
5630200112-1	REVOLVEDORAS PARA MEZCLA DE CONCRETO	\$18,900.00
5630200112-2	REVOLVEDORAS PARA MEZCLA DE CONCRETO	\$23,800.00
5630200112-3	REVOLVEDORAS PARA MEZCLA DE CONCRETO	\$23,800.00
5620600163-2	EQUIPO PARA AIRE ACONDICIONADO	\$1,000.00
5620600163-1	EQUIPO PARA AIRE ACONDICIONADO	\$5,000.00
5640100001-2	SISTEMAS DE AIRE ACONDICIONADO, CALEFACCION Y DE REFRIGERACION INDUSTRIAL Y COMERCIAL	\$6,149.00
5640100001-1	SISTEMAS DE AIRE ACONDICIONADO, CALEFACCION Y DE REFRIGERACION INDUSTRIAL Y COMERCIAL	\$14,000.01
5190800173-1	VENTILADOR	\$900.00
5650200012-1	AMPLIFICADOR DE SONIDO	\$300.00
5650200057-2	CONMUTADOR DE TRANSFERENCIA (CONEXTA ANTENAS Y EMITE SEÑAL)	\$12,000.00
5650200057-1	CONMUTADOR DE TRANSFERENCIA (CONEXTA ANTENAS Y EMITE SEÑAL)	\$1,100.00
5650200138-1	RADIO CONTROL SONIDO	\$4,500.00
5650200138-2	RADIO CONTROL SONIDO	\$500.00
5650200138-3	RADIO CONTROL SONIDO	\$500.00
5650200152-1	REGULADOR/CONTROLADOR DE CARGA PARA MODULOS FOTOVOLTAICOS	\$261.56
5650200155-1	REPETIDOR TELEFONICO	\$6,579.52
5650200171-1	SISTEMA DE INTERCEPCION Y MONITOREO DE FAX	\$200.00
5650200177-8	TELEFONO FIJO SATELITAL	\$405.00
5650200177-9	TELEFONO FIJO SATELITAL	\$300.00
5650200177-10	TELEFONO FIJO SATELITAL	\$280.00
5650200177-1	TELEFONO FIJO SATELITAL	\$620.00
5650200177-2	TELEFONO FIJO SATELITAL	\$600.00
5650200177-3	TELEFONO FIJO SATELITAL	\$100.00
5650200177-4	TELEFONO FIJO SATELITAL	\$280.00
5650200177-5	TELEFONO FIJO SATELITAL	\$620.00
5650200177-6	TELEFONO FIJO SATELITAL	\$500.00



MUNICIPIO DE AMATLAN DE CAÑAS  
BIENES MUEBLES

Del 01 de Enero al 31 de Diciembre del 2019

NÚMERO DE INVENTARIO	DESCRIPCIÓN	MONTO
5650200177-7	TELEFONO FIJO SATELITAL	\$250.00
5650200177-11	TELEFONO FIJO SATELITAL	\$200.00
5660400075-13	REGULADOR CORRIENTE, VOLTAJE Y DE TENSION	\$600.00
5660400075-14	REGULADOR CORRIENTE, VOLTAJE Y DE TENSION	\$200.00
5660400075-15	REGULADOR CORRIENTE, VOLTAJE Y DE TENSION	\$700.00
5660400075-16	REGULADOR CORRIENTE, VOLTAJE Y DE TENSION	\$700.00
5660400075-17	REGULADOR CORRIENTE, VOLTAJE Y DE TENSION	\$700.00
5660400075-5	REGULADOR CORRIENTE, VOLTAJE Y DE TENSION	\$2,180.00
5660400075-6	REGULADOR CORRIENTE, VOLTAJE Y DE TENSION	\$2,400.00
5660400075-7	REGULADOR CORRIENTE, VOLTAJE Y DE TENSION	\$1,200.00
5660400075-8	REGULADOR CORRIENTE, VOLTAJE Y DE TENSION	\$2,400.00
5660400075-3	REGULADOR CORRIENTE, VOLTAJE Y DE TENSION	\$1,739.00
5660400075-4	REGULADOR CORRIENTE, VOLTAJE Y DE TENSION	\$1,429.00
5660400075-1	REGULADOR CORRIENTE, VOLTAJE Y DE TENSION	\$829.00
5660400075-2	REGULADOR CORRIENTE, VOLTAJE Y DE TENSION	\$850.00
5660400075-10	REGULADOR CORRIENTE, VOLTAJE Y DE TENSION	\$1,400.00
5660400075-11	REGULADOR CORRIENTE, VOLTAJE Y DE TENSION	\$1,400.00
5660400075-12	REGULADOR CORRIENTE, VOLTAJE Y DE TENSION	\$300.00
5660400075-9	REGULADOR CORRIENTE, VOLTAJE Y DE TENSION	\$350.00
5690100494-1	REGULADOR ESTABILIZADOR DE VOLTAJE	\$1,450.00
5620600026-1	BOMBA ACCION DIRECTA	\$1,440.00
5670400019-1	CABEZAL DIVISOR (FABRICACION DE ENGRANES)	\$522.00
5620600060-1	CAJA CONTENEDOR (MOVIL)	\$1,000.00
5670400025-1	CARRETILLA	\$300.00
5670400025-2	CARRETILLA	\$984.97
5670400025-6	CARRETILLA	\$775.00
5670400025-3	CARRETILLA	\$680.00
5670400025-4	CARRETILLA	\$680.00
5670400025-5	CARRETILLA	\$800.00
5620600152-1	EQUIPO CIRCULADOR AGUA	\$600.00
5670400060-3	FRESA (HERRAMIENTA)	\$100.00
5670400060-4	FRESA (HERRAMIENTA)	\$100.00
5670400060-5	FRESA (HERRAMIENTA)	\$100.00
5670400060-6	FRESA (HERRAMIENTA)	\$600.00
5670400060-7	FRESA (HERRAMIENTA)	\$500.00
5670400060-8	FRESA (HERRAMIENTA)	\$500.00
5670400060-9	FRESA (HERRAMIENTA)	\$200.00



MUNICIPIO DE AMATLAN DE CAÑAS  
BIENES MUEBLES

Del 01 de Enero al 31 de Diciembre del 2019

NÚMERO DE INVENTARIO	DESCRIPCIÓN	MONTO
5670400060-10	FRESA (HERRAMIENTA)	\$200.00
5670400060-1	FRESA (HERRAMIENTA)	\$100.00
5670400060-2	FRESA (HERRAMIENTA)	\$100.00
5670400089-1	MOTOSIERRA	\$3,790.00
5670400089-3	MOTOSIERRA	\$4,408.00
5670400089-2	MOTOSIERRA	\$4,408.00
5660400074-1	REFLECTOR LUZ SUAVE	\$480.00
5690100250-1	EQUIPO PRUEBA DUREZA DEL AGUA	\$2,500.00
5690100250-2	EQUIPO PRUEBA DUREZA DEL AGUA	\$500.00

*Silvia I. Sánchez Ruiz*      *Laura P. Rodríguez Caro*

C. SILVIA ILIANA SANCHEZ RUIZ  
TESORERA MUNICIPAL

LIC. LAURA PATRICIA RODRIGUEZ CARO  
SÍNDICO MUNICIPAL

*Saul Parra Ramírez*  
PROF. SAUL PARRA RAMIREZ  
PRESIDENTE MUNICIPAL



MUNICIPIO DE AMATLAN DE CAÑAS

BIENES MUEBLES

Del 01 de Enero al 31 de Diciembre del 2019

Gobierno Municipal  
**Amatlan de Cañas**  
TRABAJANDO POR TU FAMILIA  
H.XLI AYUNTAMIENTO CONSTITUCIONAL  
2017 - 2021

NÚMERO DE INVENTARIO	DESCRIPCIÓN	MONTO
	NO APLICA	

  
C. SILVA ILIANA SANCHEZ RUIZ  
TESORERA MUNICIPAL

  
LIC. LAURA PATRICIA RODRIGUEZ CARO  
SÍNDICO MUNICIPAL

  
PROF. SAUL PARRA RAMIREZ  
PRESIDENTE MUNICIPAL



**Cuenta Pública 2019**  
**MUNICIPIO DE AMATLAN DE CAÑAS**  
**Relación de Cuentas Bancarias Productivas específicas**



Fondo, Programa o Convenio	Institución Bancaria	Datos de Cuenta Bancaria Número de Cuenta
Fondo de Aportaciones para la Infraestructura Social (FAIS)	Banorte	1040158252
Fondo de Aportaciones para el Fortalecimiento de los Municipios	Banorte	1042206773
Fondo para la Infraestructura Social Estatal (FISE)	Banorte	1056922874
Fondo para la Infraestructura Social Estatal (FISE)	Banorte	1056922856
Fondo para la Infraestructura Social Estatal (FISE)	Banorte	1056922865
Fondo para la Infraestructura Social Estatal (FISE)	Banorte	1065603595
Fondo para la Infraestructura Social Estatal (FISE)	Banorte	1073934137
Fondo para la Infraestructura Social Estatal (FISE)	Banorte	1073906095
Fondo para la Infraestructura Social Estatal (FISE)	Banorte	1076727013
Fondo para la Infraestructura Social Estatal (FISE)	Banorte	1076698319
Fondo para la Infraestructura Social Estatal (FISE)	Banorte	1073936261

*Silvia X. Sánchez Ruiz* Laura P. Rodríguez C.

C. SILVIA ILIANA SANCHEZ RUIZ LIC. LAURA PATRICIA RODRIGUEZ CARO  
 TESORERA MUNICIPAL SINDICO MUNICIPAL

*[Firma]*

PROF. SAUL PARRA RAMIREZ  
 PRESIDENTE MUNICIPAL



MUNICIPIO DE AMATLAN DE CAÑAS  
Informe de Esquemas Bursátiles  
Al 31 de Diciembre 2019



NÚMERO DE INVENTARIO	DESCRIPCIÓN	COSTO UNITARIO
	NO APLICA	

*Silvia A. Sánchez R. Laura P. Rodríguez C.*

C. SILVA ILIANA SANCHEZ RUIZ  
TESORERA MUNICIPAL

LIC. LAURA PATRICIA RODRIGUEZ CARO  
SINDICO MUNICIPAL

*[Signature]*

PROF. SAUL PARRA RAMIREZ  
PRESIDENTE MUNICIPAL



La Cuenta Pública del ejercicio Fiscal 2019, al contar con una estructura armonizada, presenta a su vez contenidos y formatos armonizados, facilitando con ello la consolidación de la información financiera. Lo anterior, contribuye a la fiscalización de los resultados de la aplicación de los recursos públicos por el ejercicio que se informa.

**ATENTAMENTE**

*C. Silvia Ildefonso Sánchez Ruiz*

C. SILVIA ILDEFONSO SÁNCHEZ RUIZ  
TESORERA MUNICIPAL



*Lic. Laura Raquel Rodríguez Caro*

LIC. LAURA RAQUEL RODRIGUEZ CARO



*Prof. Saul Parra Ramírez*

PROF. SAUL PARRA RAMIREZ  
PRESIDENTE MUNICIPAL



Vertical text on the left edge, possibly a page number or margin note, consisting of a series of characters and symbols.





ORGANISMO OPERADOR MUNICIPAL DE AGUA POTABLE  
ALCANTARILLADO Y SANEAMIENTO DE AMATLÁN  
DE CAÑAS, NAYARIT

Amatlán de Cañas, Nayarit., a 19 de Marzo de 2020

**C. SILVIA ILIANA SANCHEZ RUIZ**

Tesorero Municipal del Municipio de Amatlán de Cañas  
Presente

Victor Manuel S.

Quien suscribe **L.C. VALERIA JUDITH MONTAÑO RENTERIA**, Directora del Organismo Operador Municipal de Agua Potable, Alcantarillado y Saneamiento de Amatlán de Cañas, Nayarit. Remito información de Cuenta Pública correspondiente al ejercicio de 2019, contemplando los Estados Financieros siguientes:

**INFORMACION CONTABLE**

1. Estado de Situación Financiera del 01 de enero al 31 de diciembre de 2019
2. Estado de Actividades del 01 de enero al 31 de diciembre de 2019
3. Estado de Variación de la Hacienda Pública del 01 de enero al 31 de diciembre de 2019
4. Estado de Cambios de Situación Financiera del 01 de enero al 31 de diciembre de 2019
5. Estado de Flujo de Efectivo del 01 de enero al 31 de diciembre de 2019
6. Estado Analítico de Activo del 01 de enero al 31 de diciembre de 2019
7. Notas a los Estados Financieros, de memoria (Cuentas de orden)
8. Notas a los Estados Financieros, gestión Administrativa

**INFORMACION PRESUPUESTARIA**

1. Estado Analítico de Ingresos, por rubro de ingresos del 01 de enero al 31 de diciembre de 2019
2. Estado Analítico de Ingresos por fuente de Financiamiento del 01 de enero al 31 de diciembre de 2019
3. Estado Analítico del Ejercicio Presupuesto de Egresos, clasificación administrativa del 01 de enero al 31 de diciembre de 2019
4. Estado Analítico del Ejercicio Presupuesto de Egresos, Clasificación Económica del 01 de enero al 31 de diciembre de 2019
5. Estado Analítico del ejercicio del Presupuesto de Egresos (clasificación administrativa)
6. Estado Analítico del ejercicio del Presupuesto de Egresos (clasificación funcional (Finalidad y función))



ORGANISMO OPERADOR MUNICIPAL DE AGUA POTABLE  
ALCANTARILLADO Y SANEAMIENTO DE AMATLÁN  
DE CAÑAS, NAYARIT

**INFORMACION PRESUPUESTARIA**

**ANEXOS**

1. Relación de Bienes muebles que componen el patrimonio
2. Relación de Bienes inmuebles que componen el patrimonio
3. Relación de Cuentas Bancarias Productivas Especificas, en las que se depositaron los Recursos Federales, por cualquier concepto
4. Relación de Esquema Bursátil y de Cobertura Financiera
5. Información adicional que dispongan otras leyes

**LEY DE FISCALIZACION Y RENDICION DE CUANTAS**

1. Información relativa al cumplimiento de los convenios en materia de deuda Estatal garantizada

Sin más por tratar y cumpliendo con la norma, le envío un cordial saludo.

ATENTAMENTE

L.C. VALERIA JUDITH MONTAÑO RENTERIA.  
DIRECTORA DEL OROMAPAS



Ccp. LC. NORMA PATRICIA PARRA MACIAS. - Contralor Municipal y Comisario de H. Junta de Gobierno del Oromapas, para su conocimiento y efecto.  
Ccp. El Archivo.



**OROMAPAS**  
Amatlán de Cañas

# INFORMACIÓN CONTABLE



CONCEPTO	Año 2019	Año 2018	CONCEPTO	Año 2019	Año 2018
<b>ACTIVO</b>			<b>PASIVO</b>		
<b>Activo Circulante</b>			<b>Pasivo Circulante</b>		
Efectivo y Equivalentes	52,351	30,150	Cuentas por Pagar a Corto Plazo	85,658	79,336
Derechos a Recibir Efectivo o Equivalentes	550,335	295,292	Documentos por Pagar a Corto Plazo	0	0
Derechos a Recibir Bienes o Servicios	113	0	Porción a Corto Plazo de la Deuda Pública a Largo Plazo	0	0
Inventarios	0	0	Títulos y Valores a Corto Plazo	0	0
Almacenes	0	0	Pasivos Diferidos a Corto Plazo	0	0
Estimación por Pérdida o Deterioro de Activos Circulantes	0	0	Fondos y Bienes de Terceros en Garantía y/o Administración a Corto Plazo	0	0
Otros Activos Circulantes	0	0	Provisiones a Corto Plazo	0	0
<b>Total de Activos Circulantes</b>	<b>602,799</b>	<b>286,440</b>	<b>Total de Pasivos Circulantes</b>	<b>85,658</b>	<b>79,336</b>
<b>Activo No Circulante</b>			<b>Pasivo No Circulante</b>		
Inversiones Financieras a Largo Plazo	0	0	Cuentas por Pagar a Largo Plazo	0	0
Derechos a Recibir Efectivo o Equivalentes a Largo Plazo	0	0	Documentos por Pagar a Largo Plazo	0	0
Bienes Inmuebles, Infraestructura y Construcciones en Proceso	0	0	Deuda Pública a Largo Plazo	0	0
Bienes Muebles	330,257	116,682	Pasivos Diferidos a Largo Plazo	0	0
Activos Intangibles	0	0	Fondos y Bienes de Terceros en Garantía y/o en Administración a Largo Plazo	0	0
Depreciación, Deterioro y Amortización Acumulada de Bienes	-95,912	0	Provisiones a Largo Plazo	0	0
Activos Diferidos	0	0	<b>Total de Pasivos No Circulantes</b>	<b>0</b>	<b>0</b>
Estimación por Pérdida o Deterioro de Activos no Circulantes	0	0	<b>Total del Pasivo</b>	<b>85,658</b>	<b>79,336</b>
Otros Activos no Circulantes	0	0			
<b>Total de Activos No Circulantes</b>	<b>234,345</b>	<b>116,682</b>	<b>HACIENDA PÚBLICA/ PATRIMONIO</b>		
<b>Total del Activo</b>	<b>837,144</b>	<b>403,330</b>	<b>Hacienda Pública/Patrimonio Contribuido</b>		
			Aportaciones	0	0
			Donaciones de Capital	0	0
			Actualización de la Hacienda Pública / Patrimonio	0	0
			<b>Hacienda Pública/Patrimonio Generado</b>	<b>751,286</b>	<b>323,984</b>
			Resultados del Ejercicio (Ahorro / Desahorro)	350,918	253,049
			Resultados de Ejercicios Anteriores	437,369	70,944
			Revalúos	0	0
			Reservas	0	0
			Rectificaciones de Resultados de Ejercicios Anteriores	-47,000	0
			<b>Exceso o Insuficiencia en la Actualización de la Hacienda Pública/Patrimonio</b>	<b>0</b>	<b>0</b>
			Resultado por Posición Monetaria	0	0
			Resultado por Tenencia de Activos no Monetarios	0	0
			<b>Total Hacienda Pública/ Patrimonio</b>	<b>751,286</b>	<b>323,984</b>
			<b>Total del Pasivo y Hacienda Pública / Patrimonio</b>	<b>837,144</b>	<b>403,330</b>

Bajo protesta de decir verdad declaramos que los Estados Financieros y sus Notas son razonablemente correctos y responsabilidad del emisor.

L.C. VALENTINA MARTHA ROSARIO RENTERIA  
 DIRECTORA DE ECONOMÍA



Cuenta Pública 2019  
**ORGANISMO OPERADOR MUNICIPAL DE AGUA POTABLE, ALCANTARILLADO  
 Y SANEAMIENTO DE AMATLAN DE CAÑAS, NAYARIT**  
 Estado de Actividades



Del 1 de Enero al 31 de Diciembre de 2019 y 2018  
 (Pesos)

Concepto	2019	2018
<b>INGRESOS Y OTROS BENEFICIOS</b>		
Ingresos de la Gestión	3,331,290	0
Impuestos	0	0
Cuotas y Aportaciones de Seguridad Social	0	0
Contribuciones de Mejoras	0	0
Derechos	3,331,290	0
Productos	0	0
Aprovechamientos	0	0
Ingresos por Venta de Bienes y Prestación de Servicios	0	0
Participaciones, Aportaciones, Convenios, Incentivos Derivados de la Colaboración Fiscal, Fondos Distintos de Aportaciones, Transferencias, Asignaciones, Subsidios y Subvenciones, y Pensiones y Jubilaciones	0	0
Participaciones, Aportaciones, Convenios, Incentivos Derivados de la Colaboración Fiscal, Fondos Distintos de Aportaciones, Transferencias, Asignaciones, Subsidios y Subvenciones, y Pensiones y Jubilaciones	0	0
Otros Ingresos y Beneficios	0	0
Ingresos Financieros	0	0
Incremento por Variación de Inventarios	0	0
Disminución del Exceso de Estimaciones por Pérdida o Deterioro u Obsolescencia	0	0
Disminución del Exceso de Provisiones	0	0
Otros Ingresos y Beneficios Varios	0	0
<b>Total de Ingresos y Otros Beneficios</b>	<b>3,331,290</b>	<b>0</b>
<b>GASTOS Y OTRAS PÉRDIDAS</b>		
Gastos de Funcionamiento	2,921,460	0
Servicios Personales	1,112,319	0
Materiales y Suministros	725,003	0
Servicios Generales	1,084,139	0
Transferencias, Asignaciones, Subsidios y Otras Ayudas	0	0
Transferencias Internas y Asignaciones al Sector Público	0	0
Transferencias al Resto del Sector Público	0	0
Subsidios y Subvenciones	0	0
Ayudas Sociales	0	0
Pensiones y Jubilaciones	0	0
Transferencias a Fideicomisos, Mandatos y Contratos Análogos	0	0
Transferencias a la Seguridad Social	0	0
Donativos	0	0
Transferencias al Exterior	0	0
Participaciones y Aportaciones	0	0
Participaciones	0	0
Aportaciones	0	0
Convenios	0	0
Intereses, Comisiones y Otros Gastos de la Deuda Pública	0	0
Intereses de la Deuda Pública	0	0
Comisiones de la Deuda Pública	0	0
Gastos de la Deuda Pública	0	0
Costo por Coberturas	0	0
Apoyos Financieros	0	0
Otros Gastos y Pérdidas Extraordinarias	48,912	0
Estimaciones, Depreciaciones, Deterioros, Obsolescencia y Amortizaciones	48,912	0
Provisiones	0	0
Disminución de Inventarios	0	0
Aumento por Insuficiencia de Estimaciones por Pérdida o Deterioro y Aumento por Insuficiencia de Provisiones	0	0
Otros Gastos	0	0
Inversión Pública	0	0
Inversión Pública no Capitalizable	0	0
<b>Total de Gastos y Otras Pérdidas</b>	<b>2,970,372</b>	<b>0</b>
<b>Resultados del Ejercicio (Ahorro/Desahorro)</b>	<b>360,918</b>	<b>0</b>

Bajo protesta de decir verdad declaramos que los Estados Financieros y sus Notas son razonablemente correctos y responsabilidad del emisor

LC. VALERIA JUDITH MONTANO RENTERIA  
 DIRECTORA DEL OROMAPAS



Concepto	Hacienda Pública/ Patrimonio Contribuido	Hacienda Pública/ Patrimonio Generado de Ejercicios Anteriores	Hacienda Pública/ Patrimonio Generado del Ejercicio	Exceso o Insuficiencia en la Actualización de la Hacienda Pública / Patrimonio	TOTAL
<b>HACIENDA PÚBLICA/PATRIMONIO CONTRIBUIDO NETO 2018</b>	0				0
Aportaciones	0				0
Donaciones de Capital	0				0
Actualización de la Hacienda Pública/Patrimonio	0				0
<b>HACIENDA PÚBLICA / PATRIMONIO GENERADO NETO 2018</b>		70,944	253,049		323,994
Resultados del Ejercicio (Ahorro/Desahorro)		70,944	253,049		253,049
Resultados de Ejercicios Anteriores		0		0	70,944
Revalúos		0		0	0
Reservas		0		0	0
Rectificaciones de Resultados de Ejercicios Anteriores		0		0	0
<b>EXCESO O INSUFICIENCIA EN LA ACTUALIZACIÓN DE LA HACIENDA PÚBLICA/ PATRIMONIO NETO 2018</b>				0	0
Resultado por Posición Monetaria				0	0
Resultado por Tenencia de Activos no Monetarios				0	0
<b>HACIENDA PÚBLICA / PATRIMONIO NETO FINAL 2018</b>	0	70,944	253,049	0	323,994
<b>CAMBIOS EN LA HACIENDA PÚBLICA/PATRIMONIO CONTRIBUIDO NETO 2019</b>	0				0
Aportaciones	0				0
Donaciones de Capital	0				0
Actualización de la Hacienda Pública/Patrimonio	0				0
<b>VARIACIONES DE LA HACIENDA PÚBLICA / PATRIMONIO GENERADO NETO 2019</b>		366,424	60,669		427,293
Resultados del Ejercicio (Ahorro/Desahorro)		366,424	360,918		360,918
Resultados de Ejercicios Anteriores		0	253,049	0	113,375
Revalúos		0	0	0	0
Reservas		0	0	0	0
Rectificaciones de Resultados de Ejercicios Anteriores		0	17,051	0	47,140
<b>CAMBIOS EN EL EXCESO O INSUFICIENCIA EN LA ACTUALIZACIÓN DE LA HACIENDA PÚBLICA/ PATRIMONIO NETO 2019</b>				0	0
Resultado por Posición Monetaria				0	0
Resultado por Tenencia de Activos no Monetarios				0	0
<b>HACIENDA PÚBLICA / PATRIMONIO NETO FINAL 2019</b>	0	437,369	313,918	0	751,286

Bajo protesta de decir verdad declaramos que los Estados Financieros y sus Notas son razonablemente correctos y responsabilidad del emisor

L.C. VALERIA JUDITH MONTAÑA RENTERÍA  
 DIRECTORA DEL OROMAPAS




Cuenta Pública 2019  
ORGANISMO OPERADOR MUNICIPAL DE AGUA POTABLE, ALCANTARILLADO Y SANEAMIENTO  
DE AMATLÁN DE CAÑAS, NAYARIT  
Estado de Cambios en la Situación Financiera  
Del 1 de Enero al 31 de Diciembre de 2019  
(Pesos)



Concepto	Origen	Aplicación
<b>ACTIVO</b>	0	433,814
<b>Activo Circulante</b>	0	316,351
Efectivo y Equivalentes	0	22,195
Derechos a Recibir Efectivo o Equivalentes	0	294,044
Derechos a Recibir Bienes o Servicios	0	113
Inventarios	0	0
Almacenes	0	0
Estimación por Pérdida o Deterioro de Activos Circulantes	0	0
Otros Activos Circulantes	0	0
<b>Activo No Circulante</b>	0	117,463
Inversiones Financieras a Largo Plazo	0	0
Derechos a Recibir Efectivo o Equivalentes a Largo Plazo	0	0
Bienes Inmuebles, Infraestructura y Construcciones en Proceso	0	0
Bienes Muebles	0	213,375
Activos Intangibles	0	0
Depreciación, Deterioro y Amortización Acumulada de Bienes	95,912	0
Activos Diferidos	0	0
Estimación por Pérdida o Deterioro de Activos no Circulantes	0	0
Otros Activos no Circulantes	0	0
<b>PASIVO</b>	6,521	0
<b>Pasivo Circulante</b>	6,521	0
Cuentas por Pagar a Corto Plazo	6,521	0
Documentos por Pagar a Corto Plazo	0	0
Porción a Corto Plazo de la Deuda Pública a Largo Plazo	0	0
Títulos y Valores a Corto Plazo	0	0
Pasivos Diferidos a Corto Plazo	0	0
Fondos y Bienes de Terceros en Garantía y/o Administración a Corto Plazo	0	0
Provisiones a Corto Plazo	0	0
Otros Pasivos a Corto Plazo	0	0
<b>Pasivo No Circulante</b>	0	0
Cuentas por Pagar a Largo Plazo	0	0
Documentos por Pagar a Largo Plazo	0	0
Deuda Pública a Largo Plazo	0	0
Pasivos Diferidos a Largo Plazo	0	0
Fondos y Bienes de Terceros en Garantía y/o en Administración a Largo Plazo	0	0
Provisiones a Largo Plazo	0	0
<b>HACIENDA PÚBLICA/ PATRIMONIO</b>	427,293	0
<b>Hacienda Pública/Patrimonio Contribuido</b>	0	0
Aportaciones	0	0
Donaciones de Capital	0	0
Actualización de la Hacienda Pública / Patrimonio	0	0
<b>Hacienda Pública/Patrimonio Generado</b>	427,293	0
Resultados del Ejercicio (Ahorro / Desahorro)	107,869	0
Resultados de Ejercicios Anteriores	366,424	0
Revalúos	0	0
Reservas	0	0
Rectificaciones de Resultados de Ejercicios Anteriores	0	47,000
<b>Exceso o Insuficiencia en la Actualización de la Hacienda Pública/Patrimonio</b>	0	0
Resultado por Posición Monetaria	0	0
Resultado por Tenencia de Activos no Monetarios	0	0

Bajo protesta de decir verdad declaramos que los Estados Financieros y sus Notas son razonablemente correctos y responsabilidad del emisor

  
L.C. VALERIA JUDITH MONTAÑO RENTERIA  
DIRECTORA DEL OROMAPAS



Cuenta Pública 2019  
ORGANISMO OPERADOR MUNICIPAL DE AGUA POTABLE, ALCANTARILLADO Y SANEAMIENTO  
DE AMATLAN DE CAÑAS, NAYARIT  
Estado de Flujos de Efectivo  
Del 1 de Enero al 31 de Diciembre de 2019 y 2018  
(Pesos)



Concepto	2019	2018
<b>Flujos de Efectivo de las Actividades de Operación</b>		
<b>Origen</b>	<b>3,522,889</b>	<b>0</b>
Impuestos	0	0
Cuotas y Aportaciones de Seguridad Social	0	0
Contribuciones de mejoras	0	0
Derechos	3,306,007	0
Productos	216,882	0
Aprovechamientos	0	0
Ingresos por Venta de Bienes y Prestación de Servicios	0	0
Participaciones, Aportaciones, Convenios, Incentivos Derivados de la Colaboración Fiscal y Fondos Distintos de Aportaciones	0	0
Transferencias, Asignaciones, Subsidios y Subvenciones, y Pensiones y Jubilaciones	0	0
Otros Origenes de Operación	0	0
<b>Aplicación</b>	<b>3,400,694</b>	<b>0</b>
Servicios Personales	1,112,319	0
Materiales y Suministros	725,003	0
Servicios Generales	1,084,139	0
Transferencias Internas y Asignaciones al Sector Público	0	0
Transferencias al resto del Sector Público	0	0
Subsidios y Subvenciones	0	0
Ayudas Sociales	0	0
Pensiones y Jubilaciones	0	0
Transferencias a Fideicomisos, Mandatos y Contratos Análogos	0	0
Transferencias a la Seguridad Social	0	0
Donativos	0	0
Transferencias al Exterior	0	0
Participaciones	0	0
Aportaciones	0	0
Convenios	0	0
Otras Aplicaciones de Operación	479,234	0
<b>Flujos Netos de Efectivo por Actividades de Operación</b>	<b>122,195</b>	<b>0</b>
<b>Flujos de Efectivo de las Actividades de Inversión</b>		
<b>Origen</b>	<b>0</b>	<b>0</b>
Bienes Inmuebles, Infraestructura y Construcciones en Proceso	0	0
Bienes Muebles	0	0
Otros Origenes de Inversión	0	0
<b>Aplicación</b>	<b>100,000</b>	<b>0</b>
Bienes Inmuebles, Infraestructura y Construcciones en Proceso	0	0
Bienes Muebles	100,000	0
Otras Aplicaciones de Inversión	0	0
<b>Flujos Netos de Efectivo por Actividades de Inversión</b>	<b>-100,000</b>	<b>0</b>
<b>Flujo de Efectivo de las Actividades de Financiamiento</b>		
<b>Origen</b>	<b>0</b>	<b>0</b>
Endeudamiento Neto	0	0
Interno	0	0
Externo	0	0
Otros Origenes de Financiamiento	0	0
<b>Aplicación</b>	<b>0</b>	<b>0</b>
Servicios de la Deuda	0	0
Interno	0	0
Externo	0	0
Otras Aplicaciones de Financiamiento	0	0
<b>Flujos netos de Efectivo por Actividades de Financiamiento</b>	<b>0</b>	<b>0</b>
<b>Incremento/Disminución Neta en el Efectivo y Equivalentes al Efectivo</b>	<b>22,195</b>	<b>0</b>
<b>Efectivo y Equivalentes al Efectivo al Inicio del Ejercicio</b>	<b>30,156</b>	<b>0</b>
<b>Efectivo y Equivalentes al Efectivo al final del Ejercicio</b>	<b>52,351</b>	<b>0</b>

Bajo protesta de decir verdad declaramos que los Estados Financieros y sus Notas son razonablemente correctos y responsabilidad del emisor

  
LC. VALERIA JUDITH MONTAÑO RENTERIA  
DIRECTORA DEL OROMAPAS





Cuenta Pública 2019  
ORGANISMO OPERADOR MUNICIPAL DE AGUA POTABLE, ALCANTARILLADO Y SANEAMIENTO DE AMATLAN DE CAÑAS, NAYARIT  
Estado Analítico del Activo  
Del 1 de Enero al 31 de Diciembre de 2019  
(Pesos)

Concepto	Saldo Inicial 1	Cargos del Periodo 2	Abonos del Periodo 3	Saldo Final 4=(1+2-3)	Variación del Periodo (4-1)
<b>ACTIVO</b>					
Activo Circulante	286,448	7,515,982	7,199,631	602,799	316,351
Efectivo y Equivalentes	30,156	3,642,450	3,620,255	52,351	22,195
Derechos a Recibir Efectivo o Equivalentes	256,292	3,861,488	3,567,444	550,335	294,044
Derechos a Recibir Bienes o Servicios	0	12,045	11,932	113	113
Inventarios	0	0	0	0	0
Almacenes	0	0	0	0	0
Estimación por Pérdida o Deterioro de Activos Circulantes	0	0	0	0	0
Otros Activos Circulantes	0	0	0	0	0
<b>Activo No Circulante</b>	<b>116,882</b>	<b>430,257</b>	<b>312,794</b>	<b>234,345</b>	<b>117,463</b>
Inversiones Financieras a Largo Plazo	0	0	0	0	0
Derechos a Recibir Efectivo o Equivalentes a Largo Plazo	0	0	0	0	0
Bienes Inmuebles, Infraestructura y Construcciones en Proceso	0	0	0	0	0
Bienes Muebles	116,882	430,257	216,882	330,257	213,375
Activos Intangibles	0	0	0	0	0
Depreciación, Deterioro y Amortización Acumulada de Bienes	0	0	95,912	-95,912	-95,912
Activos Diferidos	0	0	0	0	0
Estimación por Pérdida o Deterioro de Activos no Circulantes	0	0	0	0	0
Otros Activos no Circulantes	0	0	0	0	0
<b>TOTAL DEL ACTIVO</b>	<b>403,330</b>	<b>7,946,239</b>	<b>7,512,425</b>	<b>837,144</b>	<b>433,814</b>

Bajo protesta de decir verdad declaramos que los Estados Financieros y sus Notas son razonablemente correctos y responsabilidad del emisor

LC. VALERIA JUDITH MONTAÑA RENTERÍA  
DIRECTORA DEL OROMAFAS



**OROMAPAS**  
Amatlán de Cañas

# **NOTAS DE LOS ESTADOS FINANCIEROS**



**OROMAPAS**  
Amatlán de Cañas

# NOTAS DE DESGLOSE



**NOTAS DE LOS ESTADOS FINANCIEROS DE DESGLOSE**

**ORGANISMO OPERADOR MUNICIPAL DE AGUA POTABLE, ALCANTARILLADO Y  
SANEAMIENTO DE AMATLAN DE CAÑAS, NAYARIT,  
AL 31 DE DICIEMBRE DEL 2019**

**A). – NOTAS DE DESGLOSE.**

**1. INFORMACIÓN CONTABLE.**

**2. NOTAS AL ESTADO DE SITUACIÓN FINANCIERA.**

**2.1. ACTIVO**

**EFFECTIVO Y EQUIVALENTE.**

**Efectivo.**

El saldo de la cuenta de efectivo al 31 de diciembre 2019 se integra por el importe de **\$8,926.65** como se detalla a continuación:

1111	EFFECTIVO	\$ 8,926.65
1111-02	FONDO FIJO/YERALDO GOMEZ C	\$ 8,926.65



**Bancos.**

El saldo que se refleja por un importe de **\$42,247.24** son recursos disponibles del Organismo para cubrir sus compromisos, y están conformados por:

1112	BANCOS	\$	42,247.24
1112-01	BANCOMER	\$	42,247.24

**DERECHOS A RECIBIR EFECTIVO O EQUIVALENTE.**

**Deudores diversos por cobrar a corto plazo:**

Se integra de los derechos derivados de acuerdos con los diferentes empleados que a continuación se detalla:

1123	DEUDORES DIVERSOS POR COBRAR A CORTO PLAZO	\$	2,000.00
1123-01-0001	WILFRIDO GARCIA GONZALEZ	\$	2,000.00

**DERECHOS A RECIBIR BIENES O SERVICIOS:**

**Anticipo a Proveedores por la adquisición de bienes y prestación de servicios:**

Se integran los derechos derivados de acuerdos con los diferentes proveedores que a continuación se detalla:

1131	ANTICIPO A PROVEEDORES POR LA ADQUISICIÓN DE BIENES Y PRESTACIÓN DE SERVICIOS	\$	112.50
1131-02	COMERCIALIZADORA INDUSTRIAL DE ZAPOPAN SA DE CV	\$	112.50



## ACTIVO NO CIRCULANTE

### Bienes Muebles \$330,257.00

1240	BIENES MUEBLES	\$ 330,257.00
1241	MOBILIARIO Y EQUIPO DE ADMINISTRACIÓN	50,999.00
1241-1-51107	MOBILIARIO Y EQUIPO	13,000.00
1241-3-51504	MOBILIARIO Y EQUIPO DE CÓMPUTO	37,999.00
1244	VEHICULOS Y EQUIPO DE TRANSPORTE	146,000.00
1244-1-54101	VEHÍCULOS Y EQUIPO TERRESTRE	146,000.00
1246	MAQUINARIA, OTROS EQUIPOS Y HERRAMIENTAS	133,258.00
1246-7-56703	HERRAMIENTAS DE TIPO ELÉCTRICO	133,258.00

## 2.2. PASIVO

### CUENTAS POR PAGAR A CORTO PLAZO.

Cuentas por Pagar a Corto plazo: Este rubro es integrado por obligaciones de pago a corto plazo derivados de operaciones presupuestarias devengadas, pendientes de pagar.

2110	CUENTAS POR PAGAR A CORTO PLAZO	\$ 85,857.67
2110-01-01	PERSONAL ADMINISTRATIVO	24,241.67
2110-01-02	PERSONAL OPERACION	4,851.92
2110-02-01	BERTHA LANGARICA PEÑA	1,500.00
2110-03-0001	SISTEMA MUNICIPAL DE DESARROLLO INTEGRAL PARA LA FAMILIA.	5,000.00
2117-01-01	ISPT	44,093.42
2117-01-03	RET IVA	127.24
2119-01	IVA TRASLADADO POR COBRAR	348.82
2119-02	IVA TRASLADADO COBRADO	5,694.60

\* Los impuestos objeto de retención de ISR/Trabajadores, correspondían al mes de diciembre 2019, cuyo saldo ya fue pagado a la Secretaria de Administración Tributaria.



**OROMAPAS**  
Amatlán de Cañas

**PATRIMONIO.**

**Hacienda Pública/ Patrimonio \$**

<b>3200</b>	<b>HACIENDA PÚBLICA/ PATRIMONIO</b>	<b>\$ 751,286.47</b>
3220-01	RESULTADO DE EJERCICIOS ANTERIORES	256,452.85
3220-02	RESULTADO DEL EJERCICIO 2017	- 72,133.40
3220-2018	RESULTADO DEL EJERCICIO 2018	253,049.20
3220-2019	RESULTADO DEL EJERCICIO 2019	360,917.75

L.C. VALERIA JUDITH MONTAÑO RENTERIA  
DIRECTORA DEL OROMAPAS



**OROMAPAS**  
Amatlán de Cañas

# NOTAS DE MEMORIA





**OROMAPAS**  
Amatlán de Cañas

**NOTAS DE LOS ESTADOS FINANCIEROS DE MEMORIA**

**ORGANISMO OPERADOR MUNICIPAL DE AGUA POTABLE, ALCANTARILLADO Y  
SANEAMIENTO DE AMATLAN DE CAÑAS, NAYARIT,  
AL 31 DE DICIEMBRE DEL 2019**

**B). – NOTAS DE MEMORIA**

**B.1. – Cuentas de Orden Contable.**

De conformidad con el Manual de Contabilidad Gubernamental, emitido por el Consejo Nacional de Armonización Contable, las cuentas de orden contable son aquellas que se afectan cuando existen eventos, que, si bien no representan hechos económicos – financieros que alteren el patrimonio y por lo tanto los resultados de ente público informal sobre circunstancias contingentes o eventuales de importancia respecto de este, que en determinadas condiciones pueden producir efecto patrimoniales en el mismo.

En el ejercicio presentado por el organismo no realizo operaciones financieras que impliquen el registro de cuentas de orden contable.



## B.2.- Cuentas de Orden Presupuestales:

En atención a las disposiciones establecidas en la Ley General Contabilidad Gubernamental y el marco normativo establecido por el Consejo de Nacional de Armonización Contable, el estado de Situación del Municipio presenta el Saldo del Periodo de las Cuentas Presupuestales de Ingreso y del Egreso, las cuales se enlistan en siguiente cuadro.

### CUENTAS DE ORDEN PRESUPUESTARIAS

#### LEY DE INGRESOS

LEY DE INGRESOS ESTIMADA	\$	3,312,948.00
LEY DE INGRESOS POR EJECUTAR	\$	994,925.97
MODIFICACIONES A LA LEY DE INGRESOS ESTIMADA	\$	1,204,866.49
LEY DE INGRESOS DEVENGADA	\$	3,522,888.52
LEY DE INGRESOS RECAUDADA	\$	3,522,888.52

#### PRESUPUESTOS DE EGRESOS

PRESUPUESTO DE EGRESOS APROBADO	\$	3,309,948.00
PRESUPUESTO DE EGRESOS POR EJERCER	\$	892,487.79
MODIFICACIONES AL PRESUPUESTO DE EGRESOS	\$	604,000.00
PRESUPUESTO DE EGRESOS COMPROMETIDO	\$	3,021,460.21
PRESUPUESTO DE EGRESOS DEVENGADO	\$	3,021,460.21
PRESUPUESTO DE EGRESOS EJERCIDO	\$	3,021,460.21
PRESUPUESTO DE EGRESOS PAGADO	\$	3,021,460.21

L.C. VALERIA JUDITH MONTAÑO RENTERIA  
DIRECTORA DEL OROMAPAS



**OROMAPAS**  
Amatlán de Cañas

# **NOTAS DE GESTION ADMINISTRATIVA**



**OROMAPAS**

Amatlán de Cañas

**NOTAS A LOS ESTADOS FINANCIEROS DE GESTION ADMINISTRATIVA**

**ORGANISMO OPERADOR MUNICIPAL DE AGUA POTABLE, ALCANTARILLADO Y  
SANEAMIENTO DE AMATLAN DE CAÑAS, NAYARIT,**

**AL 31 DE DICIEMBRE DEL 2019**

**C). – NOTAS DE GESTIÓN ADMINISTRATIVA**

**Introducción.**

Las notas de gestión administrativa revelan el contexto de los aspectos económicos financieros más relevantes que influyen en las decisiones del período, y que fueron considerados en la elaboración de los estados financieros, con la finalidad de tener una mejor comprensión de estos y de las características particulares que los afectan o pudieran afectar en periodos posteriores.

**Panorama Económico y Financiero.**

Subsanados los antecedentes por beneficios y descuentos de la anterior administración, se logro reputar en una mejor recaudación de ingresos por Servicios de Agua Potable y Alcantarillado Sanitario, alcanzando una aproximación al 83% de la recuperación en proyectado en Presupuesto Ingresos para 2019.

**Autorización e Historia.**

**A). Fecha de creación del Ente:**

Fecha de creación del ente se registra ante la Secretaría de Hacienda y crédito Público con fecha del 12 de mayo de 1982.



## Organización y Objeto Social.

### Misión.

Ofrecer a nuestra comunidad los servicios de agua potable y su saneamiento en cantidad y calidad adecuada en armonía con la naturaleza, mediante un esfuerzo responsable y conjunto con la participación de la sociedad optimizando los recursos a través de la mejora continua, haciendo de la calidad nuestra forma de vida.

### Visión.

Vemos un organismo operador que ofrece al municipio de Amatlan de Cañas los servicios de agua potable, alcantarillado y saneamiento con las mas altas tecnologías, organización y equipos adecuados, que brindan un servicio de excelencia al menor costo mediante un equipo altamente capacitado y orientado al servicio.

**Satisfacción al usuario:** Nuestro esfuerzo está orientado a proporcionar un servicio continuo de calidad.

**Mejora Continua:** Es la herramienta que nos permite optimizar nuestros procesos con la finalidad de proporcionar un servicio de calidad para la satisfacción del usuario.

**Calidad del Servicio:** Nos presenta la conformidad de usuario con nuestro servicio para la satisfacción de sus necesidades.

**Desarrollo humano:** Consideramos valioso el desarrollo del personal por ser el elemento principal para el logro de objetivos.

**Respeto al medio ambiente:** Estamos conscientes de la importancia de contribuir a mejorar el medio ambiente ya que esto permite conservar el equilibrio ecológico.

- a) Régimen Jurídico Persona Moral sin fines de lucro, con personalidad jurídica y patrimonio propio.
- b) Consideraciones Fiscales del ente: Revelar El tipo de Contribuciones que esté obligado a Pagar o Retener.
  - Contribuciones Federales Obligadas a pagar o retener.
  - Retener y enterar ISR por sueldos y salarios.
  - Retener y enterar ISR por las retenciones realizadas a los trabajadores asimilables a salarios.



**OROMAPAS**

Amatlán de Cañas

- Retener y enterar ISR por las retenciones realizadas por el pago de renta de bienes inmuebles.
- Pago de Iva.

### **Base de Preparación de los Estados Financieros.**

- a) Los presentes Estados financieros se encuentran expresados en la moneda nacional y han sido elaborados de conformidad con las disposiciones de la Ley General de Contabilidad Gubernamental que entró en vigor el 01 de enero de 2009, así como los acuerdos y documentos emitidos por el Consejo Nacional de armonización Contable (CONAC) aplicables.
- b) Los presentes Estados Contables han sido elaborados a partir de la información ingresada al Sistema Integral de Administración y Gestión Financiera (GRPSIMA-SIAGFIN) por la Dirección de Egresos, la Dirección de Ingresos, la Dirección de Información Financiera, así como las distintas Entidades Ejecutoras del Gasto, misma que es transformada en registros contables por el sistema, los cuales se generan reconocimiento el efecto contable y presupuestal de las operaciones realizadas por el ente público, conforme a los documentos emitidos por el Consejo Nacional de Armonización Contable (CONAC)

### **Responsabilidad sobre la presentación razonable de los Estados Financieros.**

De conformidad con la legislación aplicable, la elaboración y presentación de la información financiera es asumida por los servidores públicos competentes.

L.C. VALERIA JUDITH MONTAÑO RENTERIA  
DIRECTORA DEL OROMAPAS

Bajo protesta de decir la verdad declaramos que los Estados Financieros y sus Notas son razonables, correctos y responsabilidad del emisor.



**OROMAPAS**  
Amatlán de Cañas

# INFORMACIÓN PRESUPUESTARIA



Rubro de Ingresos	Estimado (1)	Ampliaciones y Reducciones (2)	Ingreso Modificado (3=1+2)	Devengado (4)	Recaudado (5)	Diferencia (6=5-4)
Impuestos	0	0	0	0	0	0
Cuotas y Aportaciones de Seguridad Social	0	0	0	0	0	0
Contribuciones de Mejoras	0	0	0	0	0	0
Derechos	3,312,948	987,684	4,300,632	3,306,007	3,306,007	-6,941
Productos	0	216,882	216,882	216,882	216,882	216,882
Aprovechamientos	0	0	0	0	0	0
Ingresos por Venta de Bienes, Prestación de Servicios y Otros Ingresos	0	0	0	0	0	0
Participaciones, Aportaciones, Convenios, Incentivos Derivados de la Colaboración Fiscal y Fondos Distintos de Aportaciones	0	0	0	0	0	0
Transferencias, Asignaciones, Subsidios y Subvenciones, y Pensiones y Jubilaciones	0	0	0	0	0	0
Ingresos Derivados de Financiamientos	0	0	0	0	0	0
<b>Total</b>	<b>3,312,948</b>	<b>1,204,866</b>	<b>4,517,814</b>	<b>3,522,889</b>	<b>3,522,889</b>	<b>209,941</b>
				Ingresos excedentes*		

Estado Analítico de Ingresos Por Fuente de Financiamiento	Estimado (1)	Ampliaciones y Reducciones (2)	Ingreso Modificado (3=1+2)	Devengado (4)	Recaudado (5)	Diferencia (6=5-4)
Ingresos del Poder Ejecutivo Federal o Estatal y de los Municipios	0	0	0	0	0	0
Impuestos	0	0	0	0	0	0
Cuotas y Aportaciones de Seguridad Social	0	0	0	0	0	0
Contribuciones de Mejoras	0	0	0	0	0	0
Derechos	3,312,948	987,684	4,300,632	3,306,007	3,306,007	-6,941
Productos	0	216,882	216,882	216,882	216,882	216,882
Aprovechamientos	0	0	0	0	0	0
Participaciones, Aportaciones, Convenios, Incentivos Derivados de la Colaboración Fiscal y Fondos Distintos de Aportaciones	0	0	0	0	0	0
Transferencias, Asignaciones, Subsidios y Subvenciones, y Pensiones y Jubilaciones	0	0	0	0	0	0
Ingresos de los Entes Públicos de los Poderes Legislativo y Judicial, de los Organismos Autónomos y del Sector Parastatal o Paramunicipal, así como de las Empresas Productivas del Estado	0	0	0	0	0	0
Cuotas y Aportaciones de Seguridad Social	0	0	0	0	0	0
Productos	0	0	0	0	0	0
Ingresos por Venta de Bienes, Prestación de Servicios y Otros Ingresos	0	0	0	0	0	0
Transferencias, Asignaciones, Subsidios y Subvenciones, y Pensiones y Jubilaciones	0	0	0	0	0	0
Ingresos derivados de financiamiento	0	0	0	0	0	0
Ingresos Derivados de Financiamientos	0	0	0	0	0	0
<b>Total</b>	<b>3,312,948</b>	<b>1,204,866</b>	<b>4,517,814</b>	<b>3,522,889</b>	<b>3,522,889</b>	<b>209,941</b>
				Ingresos excedentes*		

L.C. VALERIA JUDITH MONTANO RENTERÍA  
DIRECTORA DEL OROM/APAS





**Cuenta Pública 2019**  
**ORGANISMO OPERADOR MUNICIPAL DE AGUA POTABLE, ALCANTARILLADO Y SANEAMIENTO DE AMATLAN DE CAÑAS, NAYARIT**  
**Estado Analítico del Ejercicio del Presupuesto de Egresos**  
**Clasificación Administrativa**  
**Del 1 de Enero al 31 de Diciembre de 2019**



Concepto	Egresos					Subejercicio 6 = (3 - 4)
	Aprobado 1	Ampliaciones/ (Reducciones) 2	Modificado 3 = (1 + 2)	Devengado 4	Pagado 5	
Sin Ramo/Dependencia						
101 ORO ADMINISTRACION	\$3,309,948	\$604,000	\$3,913,948	\$3,021,460	\$3,021,460	\$892,488
102 OROMAPAS AMATLAN	\$1,498,728	\$201,000	\$1,699,728	\$1,198,371	\$1,198,371	\$501,357
103 OROMAPAS MUNICIPIO	\$971,400	\$397,000	\$1,368,400	\$1,196,430	\$1,196,430	\$171,970
	\$839,820	\$6,000	\$845,820	\$626,660	\$626,660	\$219,160
			\$0			\$0
			\$0			\$0
			\$0			\$0
			\$0			\$0
			\$0			\$0
<b>Total del Gasto</b>	<b>\$3,309,948</b>	<b>\$604,000</b>	<b>\$3,913,948</b>	<b>\$3,021,460</b>	<b>\$3,021,460</b>	<b>\$892,488</b>

**L.C. VALERIA JUDITH MONTANO RENTERIA**  
**DIRECTORA DEL OROMAPAS**



**Cuenta Pública 2019**  
**ORGANISMO OPERADOR MUNICIPAL DE AGUA POTABLE, ALCANTARILLADO Y SANEAMIENTO**  
**DE AMATLAN DE CAÑAS, NAYARIT**  
**Estado Analítico del Ejercicio del Presupuesto de Egresos**  
**Clasificación Económica (por Tipo de Gasto)**  
**Del 1 de Enero al 31 de Diciembre de 2019**



Concepto	Egresos					Subejercicio 6 = (3 - 4)
	Aprobado 1	Ampliaciones/ (Reducciones) 2	Modificado 3 = (1 + 2)	Devengado 4	Pagado 5	
Gasto Corriente	2,869,548	724,000	3,593,548	2,767,870	2,767,870	825,678
Gasto de Capital	440,400	121,000	320,400	253,590	253,590	66,810
Amortización de la Deuda y Disminución de Pasivos	0	0	0	0	0	0
Pensiones y Jubilaciones	0	0	0	0	0	0
Participaciones	0	0	0	0	0	0
<b>Total del Gasto</b>	<b>3,309,948</b>	<b>604,000</b>	<b>3,913,948</b>	<b>3,021,460</b>	<b>3,021,460</b>	<b>892,488</b>

L.C. VALERIA JUDITH MONTAÑO RENTERIA  
 DIRECTORA DEL OROMAPAS



**OROMAPAS**  
Amatlán de Cañas

# ANEXOS



ORGANISMO OPERADOR MUNICIPAL DE AGUA POTABLE, ALCANTARILLADO  
Y SANEAMIENTO DE AMATLAN DE CAÑAS, NAYARIT  
Relación de Bienes que Componen su Patrimonio  
AL 31/12/2019



Código	Descripción del Bien	Valor en Libros
5110500001-1	AIRE ACONDICIONADO BLANCO	\$6,000.00
5110700001-1	EQUIPO SERVIDOR NEGRO	\$7,000.00
5150300001-1	COMPUTADORA COMPLETA	\$8,000.00
5150300001-2	COMPUTADORA COMPLETA	\$8,000.00
5150300001-3	COMPUTADORA COMPLETA	\$8,000.00
5150300002-1	COMPUTADORA COMPLETA MARCA LG COLOR NEGRO	\$8,000.00
5150400001-1	IMPRESORA NEGRA	\$5,999.00
5410100001-1	CAMIONETA BLANCA NISSAN MOD 2007 PLATAFORMA	\$116,000.00
5410100002-1	CAMIONETA NISSAN GRIS MOD 2007	\$30,000.00
5670400001-1	BOMBA SUMERGIBLE	\$35,000.00
5670400001-2	BOMBA SUMERGIBLE	\$30,000.00
5670400002-1	BOMBA SUPERFICIAL	\$20,000.00
5670400003-1	MAQUINA PARA DESASOLVE	\$6,000.00
5660100001-1	PLANTA DE LUZ	\$20,000.00
5670400004-1	VARILLAS PARA DESASOLVE 100 PIEZAS	\$22,256.00

Número Total de Bienes: 15

Total de Valor Libros: \$330,257.00

LC. VALERIA JUDITH MONTAÑA RENTERIA  
DIRECTORA DEL OROMAPAS



### **III b**

2) Relación de Bienes inmuebles que compone el Patrimonio.

**NO APLICA**



### III C

- 3) Relación de Cuentas Bancarias Productivas específicas, en las que se depositaron Recursos Federales, por cualquier concepto.

**NO APLICA**



**OROMAPAS**  
Amatlán de Cañas

### III d

4) Relación de Esquema bursátil y de Cobertura Financiera.

**NO APLICA**



**OROMAPAS**  
Amatlán de Cañas

**III e**

5) Información adicional que dispongan otras leyes.

**NO APLICA**





**OROMAPAS**  
Amatlán de Cañas

# LEY DE FISCALIZACIÓN Y RENDICIÓN DE CUENTAS



**OROMAPAS**  
Amatlán de Cañas

#### **IV.**

Información relativa al cumplimiento de los convenios en Materia de duda Estatal Garantizada.

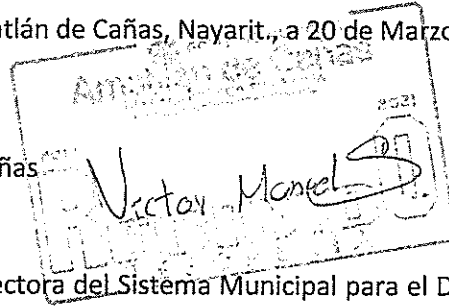
**NO APLICA**



Amatlán de Cañas, Nayarit, a 20 de Marzo de 2020

**C. SILVIA ILIANA SANCHEZ RUIZ**

Tesorero Municipal del Municipio de Amatlán de Cañas  
Presente



Quien suscribe C. **MARIA NAVARRO VALDIVIA**, Directora del Sistema Municipal para el Desarrollo Integral de la Familia de Amatlán de Cañas, Nayarit, remito información de Cuenta Pública correspondiente al ejercicio de 2019, contemplando los Estados Financieros siguientes:

**INFORMACION CONTABLE**

1. Estado de Situación Financiera del 01 de enero al 31 de diciembre de 2019
2. Estado de Actividades del 01 de enero al 31 de diciembre de 2019
3. Estado de Variación de la Hacienda Pública del 01 de enero al 31 de diciembre de 2019
4. Estado de Cambios de Situación Financiera del 01 de enero al 31 de diciembre de 2019
5. Estado de Flujo de Efectivo del 01 de enero al 31 de diciembre de 2019
6. Estado Analítico de Activo del 01 de enero al 31 de diciembre de 2019
7. Notas a los Estados Financieros, de memoria (Cuentas de orden)
8. Notas a los Estados Financieros, gestión Administrativa

**INFORMACION PRESUPUESTARIA**

- 1.-Estado Analítico de Ingresos, por rubro de ingresos del 01 de enero al 31 de diciembre de 2019
- 2.-Estado Analítico de Ingresos por fuente de Financiamiento del 01 de enero al 31 de diciembre de 2019
- 3.-Estado Analítico del Ejercicio Presupuesto de Egresos, clasificación administrativa del 01 de enero al 31 de diciembre de 2019
- 4.-Estado Analítico del Ejercicio Presupuesto de Egresos, Clasificación Económica del 01 de enero al 31 de diciembre de 2019
- 5.-Estado Analítico del ejercicio del Presupuesto de Egresos (clasificación administrativa)
- 6.-Estado Analítico del ejercicio del Presupuesto de Egresos (clasificación funcional (Finalidad y función))





**INFORMACION PRESUPUESTARIA**

**ANEXOS**

1. Relación de Bienes muebles que componen el patrimonio
2. Relación de Bienes inmuebles que componen el patrimonio
3. Relación de Cuentas Bancarias Productivas Especificas, en las que se depositaron los Recursos Federales, por cualquier concepto
4. Relación de Esquema Bursatil y de Cobertura Financiera
5. Información adicional que dispongan otras leyes

**LEY DE FISCALIZACION Y RENDICION DE CUANTAS**

1. Información relativa al cumplimiento de los convenios en materia de deuda Estatal garantizada

Sin más por tratar y cumpliendo con la norma, le envío un cordial saludo.

ATENTAMENTE

*MARIA NAVARRO V.*  
**C. MARIA NAVARRO VALDIVIA**  
DIRECTORA



Ccp. LC. NORMA PATRICIA PARRA MACIAS.-Contralor Municipal para su conocimiento y efectos.  
Ccp. El Archivo.



**INFORMACION CONTABLE**



# SISTEMA MUNICIPAL PARA EL DESARROLLO INTEGRAL DE LA FAMILIA AMATLAN

## NAYARIT DIF AMATLAN

### Estado de Situación Financiera

Fecha y 23/mar/2020  
10:30 a. m.

Supervisor

		2019	2018*
<b>ACTIVO</b>			
<b>ACTIVO CIRCULANTE</b>		<b>\$484,081.29</b>	<b>\$330,199.46</b>
Efectivo y equivalentes		\$479,081.29	\$334,943.86
Derechos a recibir efectivo o equivalentes		\$5,000.00	\$592.89
Derechos a recibir bienes o servicios		\$0.00	\$0.00
Inventarios		\$0.00	\$0.00
Almacenes		\$0.00	\$0.00
Estimación por pérdida o deterioro de activos		\$0.00	\$0.00
Otros activos circulantes		\$0.00	\$0.00
<b>Total de Activos Circulantes</b>		<b>\$484,081.29</b>	<b>\$3370,199.46</b>
<b>ACTIVO NO CIRCULANTE</b>		<b>\$486,117.15</b>	<b>\$416,667.61</b>
Inversiones financieras a largo plazo		\$0.00	\$0.00
Derechos a recibir efectivo o equivalentes a bienes inmuebles, infraestructura y bienes muebles		\$0.00	\$0.00
Activos intangibles		\$479,860.45	\$479,860.45
Depreciación, deterioro y amortización		\$0.00	\$0.00
Activos diferidos		-\$13,743.30	\$0.00
Estimación por pérdida o deterioro de activos		\$0.00	\$0.00
Otros activos no circulantes		\$0.00	\$0.00
<b>Total de Activos No Circulantes</b>		<b>\$486,117.15</b>	<b>\$416,667.61</b>
		<b>\$980,198.44</b>	<b>\$786,759.07</b>
<b>PASIVO</b>			
<b>PASIVO CIRCULANTE</b>		<b>\$35,536.75</b>	<b>\$35,536.75</b>
Cuentas por pagar a corto plazo		\$34,943.86	\$34,943.86
Documentos por pagar a corto plazo		\$592.89	\$592.89
Porción a corto plazo de la deuda pública a títulos y valores a corto plazo		\$0.00	\$0.00
Pasivos diferidos a corto plazo		\$0.00	\$0.00
Fondos y bienes de terceros en garantía y/o provisiones a corto plazo		\$0.00	\$0.00
Otros pasivos a corto plazo		\$0.00	\$0.00
<b>Total de Pasivos Circulantes</b>		<b>\$35,536.75</b>	<b>\$35,536.75</b>
<b>PASIVO NO CIRCULANTE</b>			
Cuentas por pagar a largo plazo		\$0.00	\$0.00
Documentos por pagar a largo plazo		\$0.00	\$0.00
Deuda pública a largo plazo		\$0.00	\$0.00
Pasivos diferidos a largo plazo		\$0.00	\$0.00
Fondos y bienes de terceros en garantía y/o provisiones a largo plazo		\$0.00	\$0.00
<b>Total de Pasivos No Circulantes</b>		<b>\$0.00</b>	<b>\$0.00</b>
		<b>\$35,536.75</b>	<b>\$35,536.75</b>
<b>HACIENDA PÚBLICA/ PATRIMONIO</b>			
<b>HACIENDA PÚBLICA/PATRIMONIO CONTRIBUIDO</b>		<b>\$0.00</b>	<b>\$0.00</b>
Aportaciones		\$0.00	\$0.00
Donaciones de capital		\$0.00	\$0.00
Actualización de la Hacienda Pública/Patrimonio		\$0.00	\$0.00
<b>HACIENDA PÚBLICA/PATRIMONIO GENERADO</b>		<b>\$914,661.69</b>	<b>\$751,222.32</b>
Resultados del ejercicio (ahorro/ desahorro)		\$184,772.52	\$184,772.52
Resultados de ejercicios anteriores		\$729,889.17	\$566,449.80
Revalúos		\$0.00	\$0.00
Reservas		\$0.00	\$0.00
Rectificaciones de resultados de ejercicios exeso o insuficiencia en la actualización de la Hacienda Pública/ Patrimonio		\$0.00	\$0.00
<b>RESULTADO POR POSICIÓN MONETARIA</b>		<b>\$0.00</b>	<b>\$0.00</b>
<b>RESULTADO POR TENENCIA DE ACTIVOS NO</b>		<b>\$0.00</b>	<b>\$0.00</b>

\*Importe Basados en Saldos Iniciales



# SISTEMA MUNICIPAL PARA EL DESARROLLO INTEGRAL DE LA FAMILIA AMATLAN

## NAVARRIT DIF AMATLAN

Estado de Situación Financiera

Al 31/dic./2019

Usu: supervisor

Rep: rptEstadoSituacionFinanciera

Fecha y 23/mar./2020

10:30 a. m.

	<u>2019</u>	<u>2018*</u>
Total Hacienda Publica/Patrimonio	\$914,661.69	\$767,534.98
Total de Pasivo y Hacienda	\$950,198.44	\$788,759.07

\*Importe Basados en Saldos Iniciales





# SISTEMA MUNICIPAL PARA EL DESARROLLO INTEGRAL DE LA FAMILIA AMATLAN

## NAYARIT DIF AMATLAN

Estado de Situación Financiera

Fecha y 23/mar./2020  
10:30 a. m.

supervisor

### CUENTAS DE ORDEN PRESUPUESTARIAS

	2019	2018*
LEY DE INGRESOS ESTIMADA	\$1,995,000.00	\$0.00
LEY DE INGRESOS POR EJECUTAR	\$3,425.07	\$0.00
MODIFICACIONES A LA LEY DE INGRESOS ESTIMADA	\$124,117.88	\$0.00
LEY DE INGRESOS DEVENGADA	\$2,015,692.81	\$0.00
LEY DE INGRESOS RECAUDADA	\$2,015,692.81	\$0.00
<u>PRESUPUESTO DE EGRESOS</u>		\$0.00
PRESUPUESTO DE EGRESOS APROBADO	\$1,981,200.00	\$0.00
PRESUPUESTO DE EGRESOS POR EJERCER	\$76,257.33	\$0.00
MODIFICACIONES AL PRESUPUESTO DE EGRESOS	-\$53,000.00	\$0.00
PRESUPUESTO DE EGRESOS COMPROMETIDO	\$1,841,942.87	\$0.00
PRESUPUESTO DE EGRESOS DEVENGADO	\$1,841,942.87	\$0.00
PRESUPUESTO DE EGRESOS EJERCIDO	\$1,841,942.87	\$0.00
PRESUPUESTO DE EGRESOS PAGADO	\$1,841,942.87	\$0.00

\*Bajo protesta de decir verdad declaramos que los Estados Financieros y sus notas, son razonablemente correctos y son responsabilidad del emisor".

*Maria Navarro*  
MARIA NAVARRO VALDIVIA  
DIRECTOR GENERAL

\*Importe Basados en Saldos Iniciales

Cuenta Pública 2019  
AL PARA EL DESARROLLO INTEGRAL DE LA FAMILIA AMATLAN O  
Estado de Actividades  
Del 1 de Enero al 31 de Diciembre de 2019 y 2018  
(Pesos)

<b>INGRESOS Y OTROS BENEFICIOS</b>		
Ingresos de la Gestión	35,602	0
Impuestos	0	0
Cuentas y Aportaciones de Seguridad Social	35,602	0
Contribuciones de Mejoras	0	0
Derechos	0	0
Productos	0	0
Aprovechamientos	0	0
Ingresos por Venta de Bienes y Prestación de Servicios	0	0
Participaciones, Aportaciones, Convenios, Incentivos Derivados de la Colaboración Fiscal, Fondos Distintos de Aportaciones, Transferencias, Asignaciones, Subsidios y Subvenciones, y Pensiones y Jubilaciones	1,913,210	0
Participaciones, Aportaciones, Convenios, Incentivos Derivados de la Colaboración Fiscal, Fondos Distintos de Aportaciones, Transferencias, Asignaciones, Subsidios y Subvenciones, y Pensiones y Jubilaciones	0	0
Participaciones, Aportaciones, Convenios, Incentivos Derivados de la Colaboración Fiscal, Fondos Distintos de Aportaciones, Transferencias, Asignaciones, Subsidios y Subvenciones, y Pensiones y Jubilaciones	1,913,210	0
Otros Ingresos y Beneficios	0	0
Ingresos Financieros	0	0
Incremento por Variación de Inventarios	0	0
Disminución del Exceso de Estimaciones por Pérdida o Deterioro u Obsolescencia	0	0
Disminución del Exceso de Provisiones	0	0
Otros Ingresos y Beneficios Varios	0	0
<b>Total de Ingresos y Otros Beneficios</b>	<b>1,948,812</b>	<b>0</b>
<b>GASTOS Y OTRAS PÉRDIDAS</b>		
Gastos de Funcionamiento	1,750,296	0
Servicios Personales	595,601	0
Materiales y Suministros	543,167	0
Servicios Generales	611,528	0
Transferencias, Asignaciones, Subsidios y Otras Ayudas	0	0
Transferencias Internas y Asignaciones al Sector Público	0	0
Transferencias al Resto del Sector Público	0	0
Subsidios y Subvenciones	0	0
Ayudas Sociales	0	0
Pensionamientos y Jubilaciones	0	0
Transferencias a Fideicomisos, Mandatos y Contratos Análogos	0	0
Transferencias a la Seguridad Social	0	0
Donativos	0	0
Transferencias al Exterior	0	0
Participaciones y Aportaciones	0	0
Participaciones	0	0
Aportaciones	0	0
Convenios	0	0
Intereses, Comisiones y Otros Gastos de la Deuda Pública	0	0
Intereses de la Deuda Pública	0	0
Comisiones de la Deuda Pública	0	0
Gastos de la Deuda Pública	0	0
Costo por Coberturas	0	0
Apoyos Financieros	0	0
Otros Gastos y Pérdidas Extraordinarias	13,743	0
Estimaciones, Depreciaciones, Deterioro, Obsolescencia y Provisiones	13,743	0
Disminución de Inventarios	0	0
Aumento por Insuficiencia de Estimaciones por Pérdida o Deterioro y Aumento por Insuficiencia de Provisiones	0	0
Otros Gastos	0	0
Inversión Pública	0	0
Inversión Pública no Capitalizable	0	0
<b>Total de Gastos y Otras Pérdidas</b>	<b>1,764,039</b>	<b>0</b>
<b>Resultados del Ejercicio (Ahorro/Desahorro)</b>	<b>184,773</b>	<b>0</b>

Bajo protesta de decir verdad declaramos que los Estados Financieros y sus Notas son razonablemente correctos y responsabilidad del emisor.

MARIA NAVARRO  
MARIA NAVARRO VALDIVIA  
DIRECTOR GENERAL

Cuenta Pública 2019  
**SISTEMA MUNICIPAL PARA EL DESARROLLO INTEGRAL DE LA FAMILIA AMATLÁN DE CAÑAS NAVARIT**  
 Estado de Variación en la Hacienda Pública  
 Del 1 de Enero al 31 de Diciembre de 2019  
 (pesos)

2019		2018		2017		2016	
2019	2018	2019	2018	2017	2016	2019	2018
<b>HACIENDA PÚBLICA/PATRIMONIO CONTRIBUIDO NETO 2018</b>							
Aportaciones	0	0	0	0	0	0	0
Donaciones de Capital	0	0	0	0	0	0	0
Actualización de la Hacienda Pública/Patrimonio	0	0	0	0	0	0	0
<b>HACIENDA PÚBLICA /PATRIMONIO GENERADO NETO 2018</b>							
Resultados del Ejercicio (Ahorros/Desahorro)	184,594	582,943	184,594	582,943	184,594	582,943	184,594
Resultados de Ejercicios Anteriores	0	0	0	0	0	0	0
Revalúos	0	0	0	0	0	0	0
Reservas	0	0	0	0	0	0	0
Rectificaciones de Resultados de Ejercicios Anteriores	0	0	0	0	0	0	0
<b>EXCESO O INSUFICIENCIA EN LA ACTUALIZACIÓN DE LA HACIENDA PÚBLICA/PATRIMONIO NETO 2018</b>							
Resultado por Posición Monetaria	0	0	0	0	0	0	0
Resultado por Tenencia de Activos no Monetarios	0	0	0	0	0	0	0
<b>HACIENDA PÚBLICA / PATRIMONIO NETO FINAL 2018</b>							
<b>0</b>							
<b>CAMBIOS EN LA HACIENDA PÚBLICA/PATRIMONIO CONTRIBUIDO NETO 2019</b>							
Aportaciones	0	0	0	0	0	0	0
Donaciones de Capital	0	0	0	0	0	0	0
Actualización de la Hacienda Pública/Patrimonio	0	0	0	0	0	0	0
<b>VARIACIONES DE LA HACIENDA PÚBLICA / PATRIMONIO GENERADO NETO 2019</b>							
Resultados del Ejercicio (Ahorro/Desahorro)	645,295	-395,170	645,295	-395,170	645,295	-395,170	645,295
Resultados de Ejercicios Anteriores	545,295	582,943	545,295	582,943	545,295	582,943	545,295
Revalúos	0	0	0	0	0	0	0
Reservas	0	0	0	0	0	0	0
Rectificaciones de Resultados de Ejercicios Anteriores	0	0	0	0	0	0	0
<b>CAMBIOS EN EL EXCESO O INSUFICIENCIA EN LA ACTUALIZACIÓN DE LA HACIENDA PÚBLICA/PATRIMONIO NETO 2019</b>							
Resultado por Posición Monetaria	0	0	0	0	0	0	0
Resultado por Tenencia de Activos no Monetarios	0	0	0	0	0	0	0
<b>HACIENDA PÚBLICA / PATRIMONIO NETO FINAL 2019</b>							
<b>729,889</b>							
<b>184,773</b>							
<b>914,662</b>							

Bajo protesta de decir verdad declaramos que los Estados Financieros y sus Notas son razonablemente correctos y responsabilidad del emisor

*MARINA NAVARRO V.*

MARIA NAVARRO VALDIVIA

DIRECTOR GENERAL

Cuenta Pública 2019  
**MA MUNICIPAL PARA EL DESARROLLO INTEGRAL DE LA FAMILIA AMATLAN DE CAÑAS NÚ**  
 Estado de Cambios en la Situación Financiera  
 Del 1 de Enero al 31 de Diciembre de 2019  
 (Pesos)

<b>ACTIVO</b>	<b>0</b>	<b>163,440</b>
<b>Activo Circulante</b>	<b>0</b>	<b>113,891</b>
Efectivo y Equivalentes	0	112,891
Derechos a Recibir Efectivo o Equivalentes	0	1,000
Derechos a Recibir Bienes o Servicios	0	0
Inventarios	0	0
Almacenes	0	0
Estimación por Pérdida o Deterioro de Activos Circulantes	0	0
Otros Activos Circulantes	0	0
<b>Activo No Circulante</b>	<b>0</b>	<b>49,550</b>
Inversiones Financieras a Largo Plazo	0	0
Derechos a Recibir Efectivo o Equivalentes a Largo Plazo	0	0
Bienes Inmuebles, Infraestructura y Construcciones en Proceso	0	0
Bienes Muebles	0	63,293
Activos Intangibles	0	0
Depreciación, Deterioro y Amortización Acumulada de Bienes	13,743	0
Activos Diferidos	0	0
Estimación por Pérdida o Deterioro de Activos no Circulantes	0	0
Otros Activos no Circulantes	0	0
<b>PASIVO</b>	<b>16,316</b>	<b>0</b>
<b>Pasivo Circulante</b>	<b>16,316</b>	<b>0</b>
Cuentas por Pagar a Corto Plazo	16,316	0
Documentos por Pagar a Corto Plazo	0	0
Porción a Corto Plazo de la Deuda Pública a Largo Plazo	0	0
Títulos y Valores a Corto Plazo	0	0
Pasivos Diferidos a Corto Plazo	0	0
Fondos y Bienes de Terceros en Garantía y/o Administración a Corto Plazo	0	0
Provisiones a Corto Plazo	0	0
Otros Pasivos a Corto Plazo	0	0
<b>Pasivo No Circulante</b>	<b>0</b>	<b>0</b>
Cuentas por Pagar a Largo Plazo	0	0
Documentos por Pagar a Largo Plazo	0	0
Deuda Pública a Largo Plazo	0	0
Pasivos Diferidos a Largo Plazo	0	0
Fondos y Bienes de Terceros en Garantía y/o en Administración a Largo Plazo	0	0
Provisiones a Largo Plazo	0	0
<b>HACIENDA PÚBLICA/ PATRIMONIO</b>	<b>147,125</b>	<b>0</b>
Hacienda Pública/Patrimonio Contribuido	0	0
Aportaciones	0	0
Donaciones de Capital	0	0
Actualización de la Hacienda Pública / Patrimonio	0	0
<b>Hacienda Pública/Patrimonio Generado</b>	<b>147,125</b>	<b>0</b>
Resultados del Ejercicio (Ahorro / Desahorro)	0	398,170
Resultados de Ejercicios Anteriores	545,295	0
Revalúes	0	0
Reservas	0	0
Rectificaciones de Resultados de Ejercicios Anteriores	0	0
<b>Exceso o Insuficiencia en la Actualización de la Hacienda Pública/Patrimonio</b>	<b>0</b>	<b>0</b>
Resultado por Posición Monetaria	0	0
Resultado por Tenencia de Activos no Monetarios	0	0

Bajo protesta de decir verdad declaramos que los Estados Financieros y sus Notas son razonablemente correctos y responsabilidad del emisor

  
 MARIA NAVARRO VALDIVIA  
 DIRECTOR GENERAL

Cuenta Pública 2019  
MUNICIPAL PARA EL DESARROLLO INTEGRAL DE LA FAMILIA AMATLAN DE CAÑAL  
Estado de Flujos de Efectivo  
Del 1 de Enero al 31 de Diciembre de 2019 y 2018  
(Pesos)

<b>Flujos de Efectivo de las Actividades de Operación</b>		
<b>Origen</b>	<b>2,015,693</b>	<b>0</b>
Impuestos	0	0
Cuotas y Aportaciones de Seguridad Social	35,602	0
Contribuciones de mejoras	0	0
Derechos	0	0
Productos	66,881	0
Aprovechamientos	0	0
Ingresos por Venta de Bienes y Prestación de Servicios	0	0
Participaciones, Aportaciones, Convenios, Incentivos Derivados de la Colaboración Fiscal y Fondos Distintos de Aportaciones	0	0
Transferencias, Asignaciones, Subsidios y Subvenciones, y Pensiones y Jubilaciones	1,913,210	0
Otros Orígenes de Operación	0	0
<b>Aplicación</b>	<b>1,811,155</b>	<b>0</b>
Servicios Personales	595,601	0
Materiales y Suministros	543,167	0
Servicios Generales	611,528	0
Transferencias Internas y Asignaciones al Sector Público	0	0
Transferencias al resto del Sector Público	0	0
Subsidios y Subvenciones	0	0
Ayudas Sociales	0	0
Pensiones y Jubilaciones	0	0
Transferencias a Fideicomisos, Mandatos y Contratos Análogos	0	0
Transferencias a la Seguridad Social	0	0
Donativos	0	0
Transferencias al Exterior	0	0
Participaciones	0	0
Aportaciones	0	0
Convenios	0	0
Otras Aplicaciones de Operación	60,859	0
<b>Flujos Netos de Efectivo por Actividades de Operación</b>	<b>204,538</b>	<b>0</b>
<b>Flujos de Efectivo de las Actividades de Inversión</b>		
<b>Origen</b>	<b>0</b>	<b>0</b>
Bienes Inmuebles, Infraestructura y Construcciones en Proceso	0	0
Bienes Muebles	0	0
Otros Orígenes de Inversión	0	0
<b>Aplicación</b>	<b>91,647</b>	<b>0</b>
Bienes Inmuebles, Infraestructura y Construcciones en Proceso	535	0
Bienes Muebles	91,112	0
Otras Aplicaciones de Inversión	0	0
<b>Flujos Netos de Efectivo por Actividades de Inversión</b>	<b>-91,647</b>	<b>0</b>
<b>Flujo de Efectivo de las Actividades de Financiamiento</b>		
<b>Origen</b>	<b>0</b>	<b>0</b>
Endeudamiento Neto	0	0
Interno	0	0
Externo	0	0
Otros Orígenes de Financiamiento	0	0
<b>Aplicación</b>	<b>0</b>	<b>0</b>
Servicios de la Deuda	0	0
Interno	0	0
Externo	0	0
Otras Aplicaciones de Financiamiento	0	0
<b>Flujos netos de Efectivo por Actividades de Financiamiento</b>	<b>0</b>	<b>0</b>
<b>Incremento/Disminución Neta en el Efectivo y Equivalentes al Efectivo</b>	<b>112,891</b>	<b>0</b>
Efectivo y Equivalentes al Efectivo al Inicio del Ejercicio	366,190	0
Efectivo y Equivalentes al Efectivo al final del Ejercicio	479,081	0

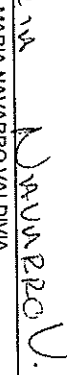
Bajo protesta de decir verdad declaramos que los Estados Financieros y sus Notas son razonablemente correctos y responsabilidad del emisor

MARIA NAVARRO U.  
MARIA NAVARRO VALDIVIA  
DIRECTOR GENERAL

Cuenta Pública 2019  
**SISTEMA MUNICIPAL PARA EL DESARROLLO INTEGRAL DE LA FAMILIA AMATLAN DE CAÑAS NAYARIT**  
 Estado Analítico del Activo  
 Del 1 de Enero al 31 de Diciembre de 2019  
 (Pesos)

Concepto	Saldo Inicial 1	Cargos del Periodo 4	Abonos del Periodo 3	Saldo Final 2 (4+3)	Voluntad del Periodo (4-3)
<b>ACTIVO</b>					
<b>Activo Circulante</b>	370,190	4,289,032	4,175,141	484,081	113,891
Efectivo y Equivalentes	366,190	2,215,041	2,102,150	479,081	112,891
Derechos a Recibir Efectivo o Equivalentes	4,000	2,073,991	2,072,991	5,000	1,000
Derechos a Recibir Bienes o Servicios	0	0	0	0	0
Inventarios	0	0	0	0	0
Almacenes	0	0	0	0	0
Estimación por Pérdida o Deterioro de Activos Circulantes	0	0	0	0	0
Otros Activos Circulantes	0	0	0	0	0
<b>Activo No Circulante</b>	416,568	184,007	134,458	486,117	49,550
Inversiones Financieras a Largo Plazo	0	0	0	0	0
Derechos a Recibir Efectivo o Equivalentes a Largo Plazo	0	0	0	0	0
Bienes Inmuebles, Infraestructura y Construcciones en Proceso	0	535	535	0	0
Bienes Muebles	416,568	183,472	120,179	479,860	63,293
Activos Intangibles	0	0	0	0	0
Depreciación, Deterioro y Amortización Acumulada de Bienes	0	0	13,743	-13,743	-13,743
Activos Diferidos	0	0	0	0	0
Estimación por Pérdida o Deterioro de Activos no Circulantes	0	0	0	0	0
Otros Activos no Circulantes	0	0	0	0	0
<b>TOTAL DEL ACTIVO</b>	786,758	4,473,039	4,309,599	950,198	163,440

Bajo protesta de decir verdad declaramos que los Estados Financieros y sus Notas son razonablemente correctos y responsabilidad del emisor

  
 MARIA NAVARRO VALDIVIA  
 DIRECTOR GENERAL



**SISTEMA PARA EL DESARROLLO  
INTEGRAL DE LA FAMILIA**

AMATLÁN DE CAÑAS, NAYARIT  
SISTEMA MUNICIPAL PARA EL DESARROLLO INTEGRAL DE LA FAMILIA DE AMATLÁN DE CAÑAS, NAYARIT  
PERÍODO 2017-2021  
Morelos Esq. con Guerrero, Tels. 324 247 0102  
CAÑAS, NAYARIT



GOBIERNO MUNICIPAL

**Amatlán de Cañas**

HABLANDO POR TU FAMILIA

H.XLI AYUNTAMIENTO CONSTITUCIONAL  
2017 -2021

**NOTAS DE LOS ESTADOS FINANCIEROS**

CUENTA PÚBLICA 2019

**ACTIVO**

**EFFECTIVOS Y EQUIVALENTES**

Se integra de las siguientes cuentas

Cuentas

1112-01-03 Bancomer cta. 0106128688	\$	468,981.16
1122-01 Oromapas Amatlan		5,000.00

**BIENES MUEBLES E INMUEBLES**

Se integra de las siguientes cuentas

1241-1-51107 Mobiliario y Equipo	\$	41,117.10
1241-3-51503 Equipo de Computación		21,998.52
1242-3-0001 Cámaras Fotográficas y videos		11,758.99
1244-1-54101 Vehículos y Equipo de transporte		387,500.00
1246-6-56604 Equipos; Aparatos y Accesorios eléctricos		17,485.84

Se realiza Inventario físico, para evidenciar la veracidad de los Activos encontrados en contabilidad y proceder a su ajuste en su caso

**PASIVO**

**CUENTAS POR PAGAR A CORTO PLAZO**

Se integra de las siguientes cuentas

Cuentas

2117-01	Retención de ISPT	\$	34,943.66
---------	-------------------	----	-----------

Los impuestos objeto de retención de ISR/Trabajadores, correspondían al mes de diciembre de 2019, ya fueron pagados a la Secretaria de Administración Tributaria.





**SISTEMA PARA EL DESARROLLO  
INTEGRAL DE LA FAMILIA**  
AMATLÁN DE CAÑAS, NAYARIT  
**PATRIMONIO** PERIODO 2017 - 2021  
Morelos Esq. con Guerrero Tel. 324 247 0102

---



**HACIENDA PUBLICA Y PATRIMONIO**

Se integra de las siguientes cuentas

Cuentas 3220 Resultado del Ejercicio/Ahorro	\$ 184,773.00
3220 Resultados de Ejercicios Anteriores/Ahorro	729,889.00

*MARIA NAVARRO V.*  
MARIA NAVARRO VALDIVIA

DIRECTOR







## ***NOTAS DE GESTIÓN ADMINISTRATIVA***

### **CUENTA PUBLICA 2019**

#### ***INTRODUCCIÓN***

Las notas de gestión administrativa, revelan el contexto de los aspectos económico financieros más relevantes que influyen en las decisiones del período, y que fueron considerados en la elaboración de los estados financieros, con la finalidad de tener una mejor comprensión de los mismos y de las características particulares que los afectan o pudieran afectar en períodos posteriores.

#### ***PANORAMA ECONÓMICO Y FINANICERO***

Derivado de lá poca o nula recuperación de ingresos, se tiene un panorama Económico dependiente del Municipio mismo equivale al 98.24% de los ingresos.

#### ***AUTORIZACIÓN E HISTORIA***

a) Fecha de creación del ente Se registra ante la Secretaría de Hacienda y Crédito Público con fecha 23 de marzo de 1985.





## SISTEMA PARA EL DESARROLLO INTEGRAL DE LA FAMILIA

AMATLÁN DE CAÑAS, NAYARIT  
PERIODO 2017 - 2021

Morelos Esq. con Guerrero Tel. 324 247 0102



GOBIERNO MUNICIPAL

**Amatlán de Cañas**

TRABAJANDO POR TU FAMILIA

H.XLI AYUNTAMIENTO CONSTITUCIONAL

2017 -2021

### **ORGANIZACIÓN Y OBJETO SOCIAL**

#### **Misión**

- Brindar atención permanente a la población del Municipio de Amatlán de Cañas, brindando Servicios Integrales de Asistencia Social y beneficio colectivo dentro de los Programas que proporciona el Municipio para el desarrollo Integral de las Familias.

#### **Visión**

Posicionarnos como una Institución de Asistencia mediante calidez humana y el compromiso social que se tiene con las personas necesitadas y desprotegidas de este Municipio.

#### **Objetivos**

Promover el Desarrollo Integral de la familia a través de instrumentación de programas y acciones encaminadas a incrementar los niveles de bienestar para las comunidades más vulnerables, los infantes abandonados, las mujeres, los adultos mayores y los discapacitados.

a) Régimen Jurídico Persona Moral sin fines de lucro, con personalidad jurídica y patrimonio propio.

b) Consideraciones Fiscales Del Ente: Revelar El Tipo De Contribuciones que esté Obligado a Pagar o Retener

Contribuciones Federales Obligadas A Pagar o Retener

Retener y enterar ISR por sueldos y Salarios

Retener y enterar ISR por las retenciones realizadas a los trabajadores asimilables a salarios.

Retener y enterar ISR por las retenciones realizadas por servicios profesionales.

Retener y enterar ISR por las retenciones realizadas por el pago de renta de bienes inmuebles.

Pago del IVA





**SISTEMA PARA EL DESARROLLO  
INTEGRAL DE LA FAMILIA**

AMATLÁN DE CAÑAS, NAYARIT  
PERIODO 2017 - 2021

Morelos Esq. con Guerrero Tel. 324 247 0102



GOBIERNO MUNICIPAL

**Amatlán de Cañas**

TRABAJANDO POR TU FAMILIA  
H.XLI AYUNTAMIENTO CONSTITUCIONAL  
2017 -2021

***BASES DE PREPARACIÓN DE LOS ESTADOS FINANCIEROS***

a) Los presentes Estados financiero se encuentran expresados en moneda nacional y han sido elaborados de conformidad con las disposiciones de la Ley General de Contabilidad Gubernamental que entró en vigor el 01 de enero de 2009, así como los acuerdos y documentos emitidos por el Consejo Nacional de Armonización Contable (CONAC) aplicables.

b) Los presentes Estados Contables han sido elaborados a partir de la información ingresada al Sistema Integral de Administración y Gestión Financiera (GRPSIMA-SIAGFIN) por la Dirección de Egresos, la Dirección de Ingresos, la Dirección de Información Financiera, así como las distintas Entidades Ejecutoras del Gasto, misma que es transformada en registros contables por el sistema, los cuales se generan reconociendo el efecto contable y presupuestal de las operaciones realizadas por el ente público, conforme a los documentos emitidos por el Consejo Nacional de Armonización Contable (CONAC).

MARIA NAVARRO V.  
MARIA NAVARRO VALDIVIA

DIRECTOR



**NOTAS DE MEMORIAS (Cuentas de Orden)**

**CUENTA PUBLICA 2019**

En atención a las disposiciones establecidas en la Ley General de Contabilidad Gubernamental y el marco Normativo establecido en el Consejo Nacional de Armonización Contable, el Estado de Situación del Organismo Operador Municipal presenta el Saldo del periodo de las Cuentas Presupuestales de Ingreso y Egreso, las cuales se enlistan en el siguiente cuadro:

**CUENTAS DE ORDEN PRESUPUESTARIAS**

LEY DE INGRESOS ESTIMADA	\$ 1,895,000.00
LEY DE INGRESOS POR EJECUTAR	3,425.07
MODIFICACION DE LEY DE INGRESOS ESTIMADA	124,117.88
LEY DE INGRESOS DEVENGADA	2,015,692.81
LEY DE INGRESOS RECAUDADA	2,015,692.81

**PRESUPUESTO DE EGRESOS**

PRESUPUESTO DE EGRESOS APROBADO	1,981,200.00
PRESUPUESTO DE EGRESOS POR EJERCER	76,257.33
MODIFICACIONES AL PRESUPUESTO DE EGRESOS	-63,000.00
PRESUPUESTO DE EGRESOS COMPROMETIDO	1,841,942.67
PRESUPUESTO DE EGRESOS DEVENGADO	1,841,942.67
PRESUPUESTO DE EGRESOS EJERCIDO	1,841,942.67
PRESUPUESTO DE EGRESOS PAGADOS	1,841,942.67

*MARIA NAVARRO VALDIVIA*  
MARIA NAVARRO VALDIVIA

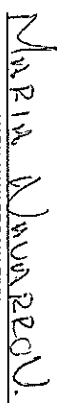
DIRECTOR



# **INFORMACION PRESUPUESTARIA**


Impuestos	0	0	0	0	0	0	0	0	0
Cuotas y Aportaciones de Seguridad Social	35,000	4,027	39,027	0	35,502	35,502	0	602	0
Contribuciones de Mejoras	0	0	0	0	0	0	0	0	0
Derechos	0	0	0	0	0	0	0	0	0
Productos	0	66,881	66,881	0	66,881	66,881	0	66,881	0
Aprovechamientos	0	0	0	0	0	0	0	0	0
Ingresos por Venta de Bienes, Prestación de Servicios y Otros Ingresos	0	0	0	0	0	0	0	0	0
Participaciones, Aportaciones, Convenios, Incentivos Derivados de la Colaboración Fiscal y Fondos Distintos de Aportaciones	0	0	0	0	0	0	0	0	0
Transferencias, Asignaciones, Subsidios y Subvenciones, y Pensiones y Jubilaciones	1,850,000	53,210	1,913,210	0	1,913,210	1,913,210	0	53,210	0
Ingresos Derivados de Financiamientos	0	0	0	0	0	0	0	0	0
<b>Total</b>	<b>1,850,000</b>	<b>124,118</b>	<b>2,019,118</b>		<b>2,015,593</b>	<b>2,015,593</b>	<b>Ingresos excedentes</b>	<b>120,693</b>	

Ingresos del Poder Ejecutivo Federal y de los Municipios									
Impuestos	0	0	0	0	0	0	0	0	0
Cuotas y Aportaciones de Seguridad Social	35,000	4,027	39,027	0	35,502	35,502	0	602	0
Contribuciones de Mejoras	0	0	0	0	0	0	0	0	0
Derechos	0	0	0	0	0	0	0	0	0
Productos	0	66,881	66,881	0	66,881	66,881	0	66,881	0
Aprovechamientos	0	0	0	0	0	0	0	0	0
Participaciones, Aportaciones, Convenios, Incentivos Derivados de la Colaboración Fiscal y Fondos Distintos de Aportaciones	0	0	0	0	0	0	0	0	0
Transferencias, Asignaciones, Subsidios y Subvenciones, y Pensiones y Jubilaciones	1,850,000	53,210	1,913,210	0	1,913,210	1,913,210	0	53,210	0
Ingresos de los Entes Públicos de los Poderes Legislativo y Judicial, de los Organos Autónomos y del Sector Parastatal o Paramunicipal, así como de las Empresas Productivas del Estado	0	0	0	0	0	0	0	0	0
Cuotas y Aportaciones de Seguridad Social	0	0	0	0	0	0	0	0	0
Productos	0	0	0	0	0	0	0	0	0
Ingresos por Venta de Bienes, Prestación de Servicios y Otros Ingresos	0	0	0	0	0	0	0	0	0
Transferencias, Asignaciones, Subsidios y Subvenciones, y Pensiones y Jubilaciones	0	0	0	0	0	0	0	0	0
Ingresos derivados de financiamiento	0	0	0	0	0	0	0	0	0
Ingresos Derivados de Financiamientos	0	0	0	0	0	0	0	0	0
<b>Total</b>	<b>1,850,000</b>	<b>124,118</b>	<b>2,019,118</b>		<b>2,015,593</b>	<b>2,015,593</b>	<b>Ingresos excedentes</b>	<b>120,693</b>	

  
 MARIA NAVARRO VALDIVIA  
 DIRECTOR GENERAL

**COMUNIDAD DE DESARROLLO URBANO DEL MUNICIPIO NAVARRO (CUDU) 1950/01**  
**SECRETARIA DE ECONOMIA Y FINANZAS**  
**SECRETARIA DE ADMINISTRACION**  
**SECRETARIA DE SERVICIOS Y OBRAS**

Sin Ramo/Dependencia								
101 DIF ADMINISTRACION	\$1,981,200	-\$63,000	\$1,918,200	\$1,841,943	\$1,841,943	\$76,257		
102 DIF GESTION SOCIAL	\$1,042,800	\$0	\$1,042,800	\$986,929	\$986,929	\$55,871		
	\$938,400	-\$73,000	\$865,400	\$895,014	\$895,014	\$20,386		
		\$0	\$0	\$0	\$0	\$0		
		\$0	\$0	\$0	\$0	\$0		
		\$0	\$0	\$0	\$0	\$0		
		\$0	\$0	\$0	\$0	\$0		
		\$0	\$0	\$0	\$0	\$0		
		\$0	\$0	\$0	\$0	\$0		
<b>Total del Gasito</b>	<b>\$1,981,200</b>	<b>-\$63,000</b>	<b>\$1,918,200</b>	<b>\$1,841,943</b>	<b>\$1,841,943</b>	<b>\$76,257</b>		

  
 MARIA NAVARRO VALDIVIA  
 DIRECTOR GENERAL

**CUENTA PÚBLICA 2019**  
**SISTEMA MUNICIPAL PARA EL DESARROLLO INTEGRAL DE LA FAMILIA AMATELAN DE CARAS NAVARRI**  
**Estado Analítico del Ejercicio del Presupuesto de Egresos**  
**Clasificación Económica (por tipo de gasto)**  
**Desde Enero al 31 de Septiembre de 2019**

Gasto Corriente	1,717,200	93,584	1,810,784	1,750,296	1,750,296	60,499
Gasto de Capital	264,000	159,594	107,406	91,647	91,647	15,759
Amortización de la Deuda y Disminución de Pasivos	0	0	0	0	0	0
Pensiones y Jubilaciones	0	0	0	0	0	0
Participaciones	0	0	0	0	0	0
<b>Total del Gasto</b>	<b>1,981,200</b>	<b>-63,000</b>	<b>1,918,200</b>	<b>1,841,943</b>	<b>1,841,943</b>	<b>76,257</b>

MARIYA VALDIVIA  
 MARIA NAVARRO VALDIVIA  
 DIRECTOR GENERAL



**SECRETARÍA DE ECONOMÍA**  
**ESTADO FINANCIERO CONSOLIDADO DEL GOBIERNO FEDERAL**  
**ESTADO ANUAL DEL EJERCICIO FISCAL 2011**  
**Presupuesto de Egresos Federales de 2011**  
**Presupuesto de Egresos Federales de 2011**

<b>Gobierno</b>								
Legislación	1,981,200	-63,000	1,918,200	1,941,943	1,841,943	76,257		
Justicia	0	0	0	0	0	0		
Coordinación de la Política de Gobierno	0	0	0	0	0	0		
Relaciones Exteriores	0	0	0	0	0	0		
Asuntos Financieros y Hacendarios	1,981,200	-63,000	1,918,200	1,941,943	1,841,943	76,257		
Seguridad Nacional	0	0	0	0	0	0		
Asuntos de Orden Público y de Seguridad Interior	0	0	0	0	0	0		
Otros Servicios Generales	0	0	0	0	0	0		
<b>Desarrollo Social</b>	0	0	0	0	0	0		
Protección Ambiental	0	0	0	0	0	0		
Vivienda y Servicios a la Comunidad	0	0	0	0	0	0		
Salud	0	0	0	0	0	0		
Recreación, Cultura y Otras Manifestaciones Sociales	0	0	0	0	0	0		
Educación	0	0	0	0	0	0		
Protección Social	0	0	0	0	0	0		
Otros Asuntos Sociales	0	0	0	0	0	0		
<b>Desarrollo Económico</b>	0	0	0	0	0	0		
Asuntos Económicos, Comerciales y Laborales en General	0	0	0	0	0	0		
Agronegocios, Silvicultura, Pesca y Caza	0	0	0	0	0	0		
Combustibles y Energía	0	0	0	0	0	0		
Minería, Manufacturas y Construcción	0	0	0	0	0	0		
Transporte	0	0	0	0	0	0		
Comunicaciones	0	0	0	0	0	0		
Turismo	0	0	0	0	0	0		
Ciencia, Tecnología e Innovación	0	0	0	0	0	0		
Otras Industrias y Otros Asuntos Económicos	0	0	0	0	0	0		
<b>Otras no Clasificadas en Funciones Anteriores</b>	0	0	0	0	0	0		
Transacciones de la Deuda Pública / Costo Financiero de la Deuda	0	0	0	0	0	0		
Transferencias, Participaciones y Aportaciones entre Diferentes Niveles y Órganos de Gobierno	0	0	0	0	0	0		
Saneamiento del Sistema Financiero	0	0	0	0	0	0		
Adeudos de Ejercicios Fiscales Anteriores	0	0	0	0	0	0		
<b>Total del Gasto</b>	<b>1,981,200</b>	<b>-63,000</b>	<b>1,918,200</b>	<b>1,941,943</b>	<b>1,841,943</b>	<b>76,257</b>		

**MARIA NAVARRO**  
 DIRECTOR GENERAL

**ANEXOS**



# SISTEMA MUNICIPAL PARA EL DESARROLLO INTEGRAL DE LA FAMILIA AMATLAN

NAYARIT DIF AMATLAN

Relación de Bienes que Componen su Patrimonio

SUPERVI

Fecha y 20/mar/2020

1:38 a. m.

Código	Descripción del Bien	Valor en Libros
5110700002-1	escritorio ejecutivo	\$7,999.00
5110700001-1	mueble archivero	\$33,118.10
5150400002-1	computadora acer	\$9,499.52
5150400001-1	computadora de escritorio	\$12,499.00
5230100001-1	camara fotografica	\$11,758.99
5410100001-1	camioneta nissan np 300 fronlier	\$387,500.00
5660200001-1	horno de 4 gavetas	\$17,485.84

Numero Total de Bienes:

Total de Valor Libros:

\$479,860.45

MARIA NAVARRO V.  
MARIA NAVARRO VALDIVIA

Página:

1

III e

5) Información adicional que dispongan otras Leyes.

**NO APLICA**

**IV.**

Información relativa al cumplimiento de los Convenios en Materia de deuda Estatal Garantizada.

**NO APLICA**

**1 CD CONTENIENDO EL RESPALDO DE SACG.net**

**ENERO A DICIEMBRE DE 2019**

**III b**

2) Relación de bienes inmuebles que componen el Patrimonio.

**NO EXISTEN**

### **III C**

3) Relación de Cuentas Bancarias Productivas específicas, en las que se depositaron Recursos Federales, por cualquier concepto.

**NO APLICA**



III d

4) Relación de Esquema Bursátil y de Cobertura Financiera.

**NO APLICA**

**LEY DE FISCALIZACION Y RENDICION DE CUENTAS**